



CEASAMINAS
Centrais de Abastecimento

Relatório de Gestão 2019



**Centrais de
Abastecimento de
Minas Gerais S.A.**

CeasaMinas
06929111192

MINISTÉRIO DA
AGRICULTURA, PECUÁRIA
E ABASTECIMENTO



Bem-vindos!



O Relatório de Gestão da CeasaMinas – Ano 2019 está assim estruturado:

- Mensagem do Presidente da CeasaMinas;
- Visão Geral Organizacional e Ambiente Externo;
- Planejamento Estratégico e Governança;
- Gestão de Riscos e Controles Internos;
- Resultados da Gestão;
- Alocação de Recursos e Áreas Especiais de Gestão;
- Demonstrações Contábeis; e
- Outras Informações Relevantes, Anexos e Apêndices.

Este é o Relatório de Gestão das Centrais de Abastecimento de Minas Gerais S.A. CeasaMinas – Ano 2019.

Atendendo às disposições legais e estatutárias, a Diretoria das Centrais de Abastecimento de Minas Gerais S.A. - CeasaMinas apresenta o Relatório Integrado conforme prevê a Lei nº 13.303/2016 e, no que se refere ao Relatório da Administração contendo as Demonstrações Contábeis, o conteúdo previsto na Lei 6.404/76.

Este relatório apresenta o desempenho da Instituição em seus aspectos operacionais, financeiros e orçamentários, em cumprimento a sua missão e com o propósito de prestar serviços na área de abastecimento alimentar.

O objetivo deste relatório é permitir aos cidadãos brasileiros compreenderem o que faz a CeasaMinas e a sua contribuição para a logística de distribuição de alimentos à população mineira e apresenta à sociedade, inclusive aos órgãos de controle, os valores e resultados que a CeasaMinas produz e entrega, além de demonstrar seu nível de governança, eficácia, eficiência, conformidade, economicidade e sustentabilidade econômica e ambiental. As informações aqui contidas referem-se ao ano de 2019 e foram aprovadas pela Diretoria Executiva da CeasaMinas e seu Conselho de Administração.

Boa Leitura!!!



CEASAMINAS
Centrais de Abastecimento

MINISTÉRIO DA
AGRICULTURA, PECUÁRIA
E ABASTECIMENTO



MENSAGEM DA ADMINISTRAÇÃO



Guilherme Caldeira Brant
Diretor Presidente



Juliano Maquiaveli Cardoso
Diretor Administrativo Financeiro



Ivagner Ferreira Júnior
Diretor Técnico Operacional

A fim de atender todas as demandas de transparência e gestão, principalmente das contidas na Lei 13.303 de 2016, a CeasaMinas vem desenvolvendo um trabalho contínuo de melhoria na gestão, voltada para as melhores práticas de Governança.

Nesse sentido, o ano de 2019 foi marcado por várias ações e estratégias que possibilitaram que a empresa pudesse avançar, e muito, em termos de Governança Corporativa.

No que tange ao planejamento, cumpre destacar a elaboração e aprovação do Planejamento Estratégico da CeasaMinas para o período de 2019/2023, ferramenta utilizada para a formulação da estratégia organizacional de longo prazo que busca o conhecimento do ambiente ao qual a CeasaMinas está inserida.

A CeasaMinas atualizou e aprimorou o seu Portal da Transparência. Neste espaço, a Estatal informa diversos aspectos sobre a gestão da empresa, relação de salários dos empregados públicos, dos diretores e integrantes dos Conselhos Fiscal e de Administração. Há ainda informações referentes ao atendimento feito pela Ouvidoria da empresa bem como os contratos firmados e licitações realizadas.

Somos uma empresa estatal Federal com o foco voltado para atender bem a sociedade mineira e brasileira. Com seis entrepostos localizados em Contagem, Barbacena, Juiz de Fora, Governador Valadares, Caratinga e Uberlândia e que constituem importantes pontos de vendas para os produtores rurais, atacadistas e varejistas.



CEASAMINAS
Centrais de Abastecimento

MINISTÉRIO DA
AGRICULTURA, PECUÁRIA
E ABASTECIMENTO



MENSAGEM DA ADMINISTRAÇÃO

De forma gradativa, tanto a indústria de alimentos quanto os produtores rurais estão sendo orientados sobre a rastreabilidade de alimentos a fim de reduzir a produção e distribuição de produtos inconformes ou insatisfatórios, bem como ampliar o controle e a segurança em relação à origem a comercialização de produtos hortifrutigranjeiros que circulam pela CeasaMinas. Nesse sentido o ano de 2019 foi marcado por diversas reuniões e treinamentos com o objetivo de orientar sobre a rastreabilidade, aí incluída palestra no encontro da Associação Brasileira das Centrais de Abastecimento ABRACEN, promovido pela CeasaMinas em 2019.

Dos feitos de 2019, ainda destacam-se a criação do Comitê de Auditoria Estatutário, a publicação do Plano de Negócios e Regimentos internos dos Conselhos Fiscal e de Administração; do Código de Conduta, Ética e Integridade, da Política de Transações com Partes Relacionadas, do Regimento Interno do Comitê de Auditoria Estatutário e da Política de Divulgação de Informações Relevantes.

Muito se fez em 2019 e almejamos que o ano de 2020 seja ainda melhor para que possamos cada vez mais atender as demandas da sociedade, dos produtores rurais, comerciantes, dos nossos funcionários e, principalmente, do consumidor final.

Guilherme Caldeira Brant
Presidente da CeasaMinas





SUMÁRIO

1. Visão Geral Organizacional e Ambiente Externo.....6

A CeasaMinas.....	7
Estrutura Organizacional.....	8
Estrutura de Governança.....	9
Negócio, Missão, Visão e Valores.....	11
O Nosso Negócio.....	12
A Nossa Influência.....	14
Modelo de Negócios.....	15
Nossos Capitais.....	16
Ambiente Externo – Relacionamento com a Sociedade – Ouvidoria.....	17

2. Governança, estratégica e alocação de recursos.....18

O Planejamento Estratégico.....	19
---------------------------------	----

3. Gestão de Riscos e Controles Internos.....21

4. Resultados da Gestão.....22

Cursos, Reuniões e Ações voltadas para o Mercado.....	23
Gestão Orçamentária e Financeira.....	26
Gestão de Pessoas.....	32
Gestão de Licitações e Contratos.....	40
Gestão Patrimonial e Infraestrutura.....	42
Gestão de Tecnologia da Informação.....	43
Sustentabilidade Ambiental.....	47

5. Demonstrações Contábeis.....50

6. Outras Informações Relevantes, Anexos e Apêndices.....67



CEASAMINAS
Centrais de Abastecimento

MINISTÉRIO DA
AGRICULTURA, PECUÁRIA
E ABASTECIMENTO



Visão Geral Organizacional e Ambiente Externo

As Centrais de Abastecimento de Minas Gerais S/A – CEASAMINAS é uma Sociedade de Economia Mista, autorizada pela Lei Estadual nº 5.577, de 20 de outubro de 1970.

Executa a política e o controle do Abastecimento sob a supervisão do Ministério da Agricultura, Pecuária e Abastecimento e busca reunir entidades do segmento de alimentos e suplementos à produção, oferecendo espaço para negociação através de concessão de áreas delimitadas, objetivando, assim, estabelecer um ambiente propício à transação entre vendedores, compradores e prestadores de serviços na logística da mercadoria.





Visão Geral Organizacional e Ambiente Externo

A CeasaMinas



Composição acionária do capital social

Criada na forma da Lei Estadual nº. 5.577, de 20 de outubro de 1970 e escritura pública lavrada no Cartório do 2º Ofício de Notas de Belo Horizonte/MG, é uma sociedade de economia mista com 99,57% das ações ordinárias nominativas pertencentes à União Federal e o restante à acionistas minoritários.

Tem sede e foro na cidade de Contagem/MG, possuindo ainda unidades nas cidades de Uberlândia, Governador Valadares, Caratinga, Juiz de Fora e Barbacena.

A CeasaMinas não possui participação acionária em outras sociedades.

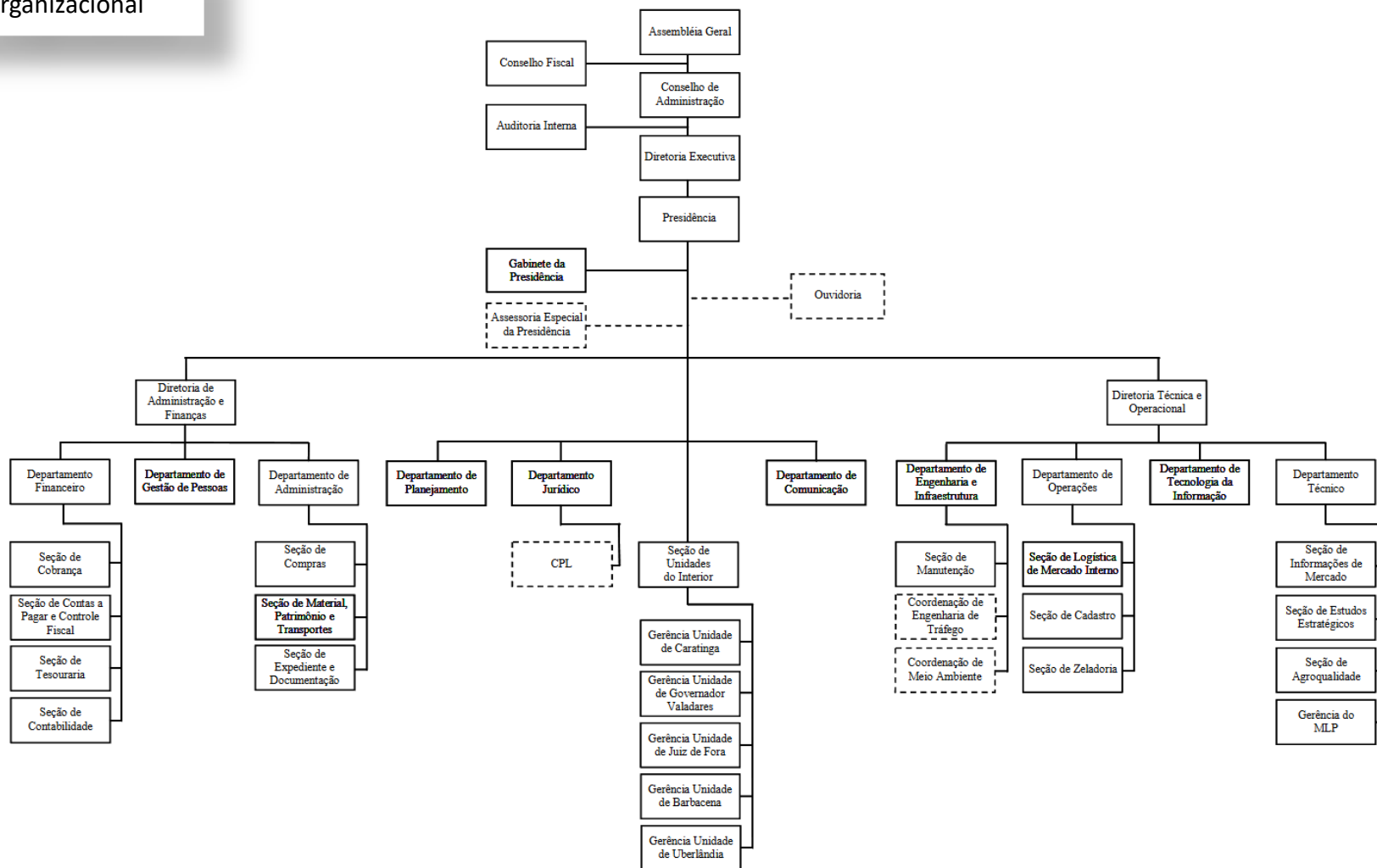


Visão Geral Organizacional e Ambiente Externo

Estrutura Organizacional

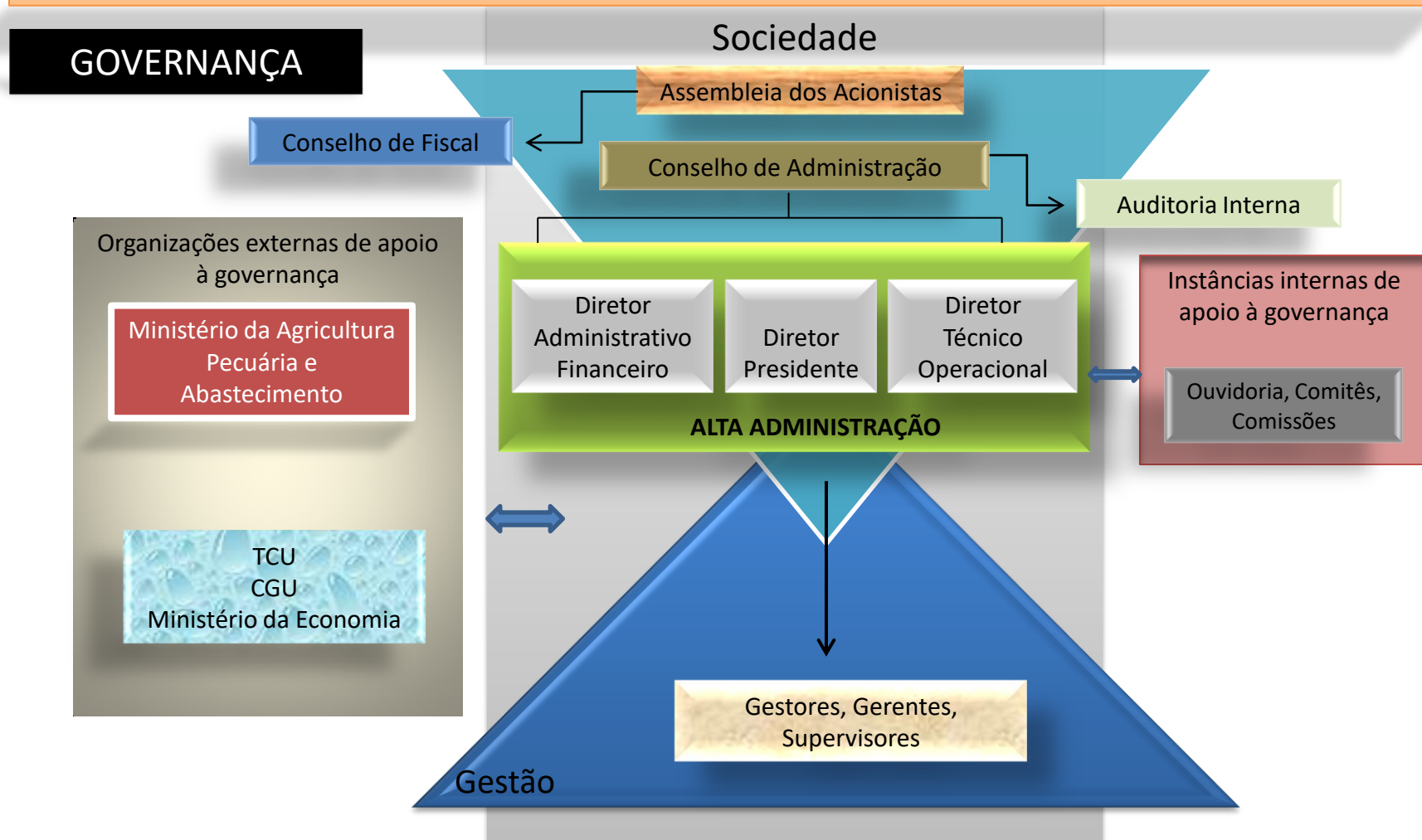
Organograma das Centrais de Abastecimento de Minas Gerais S/A - CEASAMINAS

SEÇÃO II Do Organograma





Visão Geral Organizacional e Ambiente Externo





Visão Geral Organizacional e Ambiente Externo

1. Informações sobre dirigentes e colegiados: A **Assembleia Geral** é o órgão máximo da CEASAMINAS com poderes para deliberar sobre todos os negócios relativos ao seu objeto. O **Conselho de Administração** é órgão de deliberação estratégica e colegiada da CeasaMinas. A **Diretoria Executiva** é o órgão executivo de administração e representação, cabendo-lhe assegurar o funcionamento regular da companhia em conformidade com a orientação geral traçada pelo Conselho de Administração. O **Conselho Fiscal** é órgão permanente de fiscalização, de atuação colegiada e individual. O **Comitê de Auditoria Estatutário** implantado em 2019 é um órgão de suporte ao Conselho de Administração no que se refere ao exercício de suas funções de auditoria e de fiscalização sobre a qualidade das demonstrações contábeis e efetividade dos sistemas de controle interno e de auditorias interna e independente. O **Comitê de Elegibilidade** que visa auxiliar os acionistas na verificação da conformidade do processo de indicação e de avaliação dos administradores e conselheiros fiscais.

2. Atuação da Auditoria Interna: A Auditoria Interna – AUDIN é composta de um Chefe da Auditoria Interna, cargo de Recrutamento Amplo, cujo preenchimento deve obedecer às determinações do § 5º do artigo 15 do Decreto Federal nº 4.304, de 16 de julho de 2002. A equipe de Auditores, contratada mediante a realização de Concurso Público, rege-se pelas disposições do artigo 11º do Regimento Interno da CeasaMinas. A estratégia de atuação da Auditoria Interna está em conformidade com o Plano Anual de Auditoria Interna – PAINT e o Relatório Anual de Auditoria Interna – RAIN, reportando-se ao Conselho de Administração.

3. Informações sobre a empresa de auditoria independente contratada: Através do processo interno foi contratada a empresa DT LEITE CONTADORES, AUDITORES E PERITOS ME, inscrita no CNPJ sob o nº 11.541.913/0001 e situada na Avenida das Torres, nº 734, Térreo, Bairro Parque Hortênsia, Maringá/PR, CEP 87.075-465.

4. Atividades de correção e apuração de ilícitos administrativos: As atividades da Comissão Permanente de Sindicância e Processo Administrativo Disciplinar fundamentam-se no Regulamento do Processo Administrativo Disciplinar, próprio da CeasaMinas, no Manual geral do Processo Administrativo e no Manual específico de Direito Disciplinar para empresas estatais, ambos da Controladoria Geral da União.

Carta Anual de Políticas Públicas e Governança – Pontos principais:

- ❖ Identificação geral da CeasaMinas e respectivos membros dos órgãos colegiados;
 - ❖ Principais atividades de políticas públicas desenvolvidas pela CeasaMinas em 2019;
 - ❖ Estrutura de governança e normativos implantados para atendimento da Lei 13.303/16.
- Documento disponibilizado no site:
<https://www.transparencia.ceasaminas.com.br/carta-anual-de-politicas-publicas-e-governanca-corporativa>

Os dados institucionais da CeasaMinas, aí compreendidos sua estrutura organizacional, suas normas internas, seus instrumentos de governança e campo de atuação, dentre outras informações e documentos de interesse público em cumprimento às Leis nº 12.527, de 18 de novembro de 2011, Lei nº 13.303, de 30 de junho de 2016 são encontrados no portal: <https://www.transparencia.ceasaminas.com.br/>



Visão Geral Organizacional e Ambiente Externo

**Nossos
Valores:**

❖ **QUALIDADE**

❖ **SEGURANÇA
ALIMENTAR**

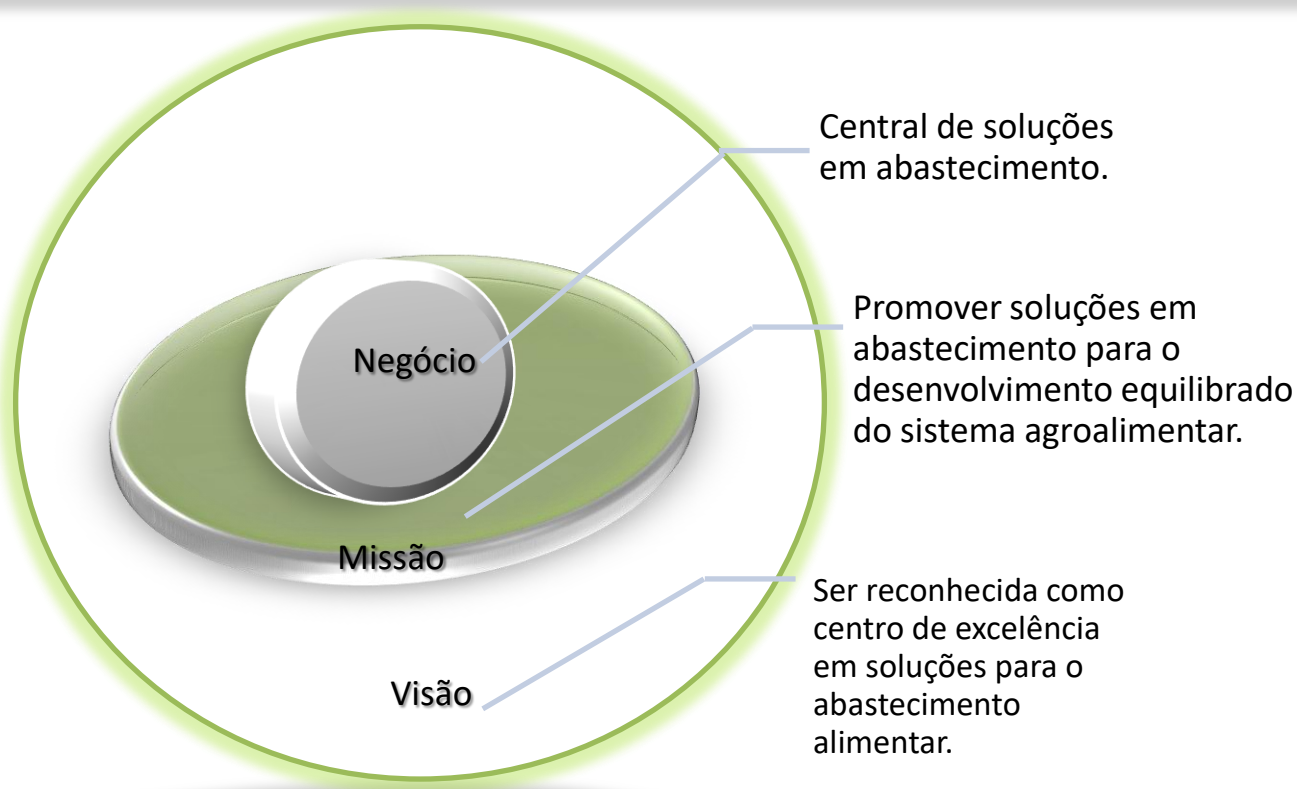
❖ **SUSTENTABILIDADE**

❖ **TRANSPARÊNCIA**

❖ **EFICIÊNCIA**

❖ **ÉTICA**

❖ **INTEGRIDADE**





Visão Geral Organizacional e Ambiente Externo

O Nosso Negócio



Em 2019 o principal entreposto da CeasaMinas localizado em Contagem/MG completou 45 anos de atividades. Implantado em 1974 para organizar o atacado principalmente de hortigranjeiros, que ocorria até então no centro de Belo Horizonte, hoje é considerado o mais diversificado do país e o segundo maior em oferta de produtos.

Ao longo dos 45 anos, a CeasaMinas tem sido considerada referência para outras Ceasas em áreas como a de tecnologias da informação.

Neste sentido o maior destaque é a ampliação do uso do software Detec Web, criado pela CeasaMinas e capaz de agilizar o processamento de informações de mercado, tais como preços médios, ofertas, procedência e séries históricas.

Desde 2003, quando o programa foi implantado, técnicos da CeasaMinas têm instalado e capacitado equipes de outras Ceasas, como a do Rio de Janeiro, Campinas, Acre e Espírito Santo, dentre outras, após convênio com a Companhia Nacional de Abastecimento (Conab). A própria Conab utiliza o DetecWeb para alimentar um banco de dados próprios.

A data mereceu destaque da Assembleia Legislativa de Minas Gerais:

Assembleia homenageia a Ceasa em Reunião Especial. Os 45 anos de fundação da instituição foram celebrados.

Os **45 anos das Centrais de Abastecimento de Minas Gerais (Ceasa-MG)** foram celebrados em 12/8/19, em Reunião Especial de Plenário da Assembleia Legislativa de Minas Gerais (ALMG). O requerimento para a homenagem foi do deputado Professor Irineu (PSL). Para o parlamentar, a empresa tem papel fundamental na questão social e econômica em Minas e sua atuação se faz **presente no dia a dia da população do Estado**. “A Ceasa cumpre a função estratégica de organizar, expandir e dinamizar a comercialização de produtos hortifrutigranjeiros em Minas”, completou.

https://www.almg.gov.br/acompanhe/noticias/arquivos/2019/08/08_release_homenagem_ceasa.html



A Ceasa é responsável pelo abastecimento de hortifrutigranjeiros no Estado - Arquivo ALMG - Foto:Guilherme Bergamini



CEASAMINAS
Centrais de Abastecimento

MINISTÉRIO DA
AGRICULTURA, PECUÁRIA
E ABASTECIMENTO



Visão Geral Organizacional e Ambiente Externo

O Nosso Negócio

Proporcionar condições de distribuição dos alimentos para que chegue ao consumidor final produtos de qualidade a preços acessíveis.





Visão Geral Organizacional e Ambiente Externo

Modelo de Negócios

Central de soluções em abastecimento



A CeasaMinas possui um mix de produtos incluindo toda a cadeia ligada ao abastecimento alimentar (519 empresas concessionárias atuando em segmentos de comércio de frutas, legumes e verduras, cereais, auto-atacado e serviços complementares).

Considerando que Minas Gerais é um estado de dimensão expressiva, parte significativa de seus 853 municípios tem na produção agrícola sua principal atividade econômica. Neste sentido, os entrepostos da CeasaMinas figuram como ponto essencial no acesso ao mercado para os produtores destes locais e, consequentemente, para a geração de emprego e renda.

Em 2019, deram entrada na CeasaMinas cerca de 2.4 milhões de toneladas de produtos, o que revela a sua pujança e importância econômica para Minas Gerais no sentido de geração de emprego e renda diretamente em suas Unidades e indiretamente nas regiões produtoras.

Aliado a isso há o fato de que ao disponibilizar suas áreas de comercialização a um custo baixo em comparação com outros mercados atacadistas, propicia que os produtos comercializados cheguem ao consumidor final com preços mais acessíveis.



CEASAMINAS
Centrais de Abastecimento

MINISTÉRIO DA
AGRICULTURA, PECUÁRIA
E ABASTECIMENTO



Visão Geral Organizacional e Ambiente Externo

➤ Patrimônio líquido em 2019 de 39 milhões de reais

➤ Ativo Imobilizado em 2019 de 27 milhões de reais

Nossos processos




Resultaram em 2019:

➤ Retorno financeiro:

✓ Retorno do Patrimônio Líquido: 18%

✓ Margem Operacional Líquida: 13%





Visão Geral Organizacional e Ambiente Externo

Ambiente Externo - Relacionamento com a Sociedade: Ouvidoria

A Ouvidoria é o canal de comunicação entre a CeasaMinas e seu público de relacionamento. Busca dar mais transparência à empresa perante a sociedade através do atendimento às demandas internas e externas com agilidade, considerando a perspectiva das partes envolvidas, em conformidade com seus princípios e valores.

Um instrumento que contribui com a melhoria da qualidade na gestão da Instituição, tornando-se ainda, um grande canal de cidadania.

A Ouvidoria atua com imparcialidade no tratamento das manifestações recebidas, buscando rapidez na resposta, zelando pela manutenção dos princípios éticos empresariais e relacionais e pela melhoria dos processos institucionais.

Atendimento

Canais

O atendimento da Ouvidoria é realizado por meio de telefone, fax, e-mail, internet, caixa de coleta, carta e pessoalmente.

Nos gráficos a seguir, nota-se que no exercício 2019, o destaque ficou por conta do canal denominado Internet – Fala.BR, com 42% dos atendimentos. Em relação às demandas recebidas pelos demais canais, foram 22% por e-mail, 17% por telefone, 10% presencialmente, 06% por meio de caixas de coletas, 02% outros canais e 01% carta.

Maiores informações sobre os serviços prestados pela Ouvidoria da CeasaMinas podem ser acessados no endereço eletrônico <http://www.transparencia.ceasaminas.com.br/conteudos/ouvidoria>.



Governança, estratégia e alocação de recursos



O Planejamento Estratégico da CeasaMinas foi aprovado em agosto de 2019, tal fato acabou por impossibilitar a efetiva implementação das metas como um todo, não sendo, portanto, possível a mensuração de resultados ainda no exercício de 2019. No entanto, para o ano de 2020 a empresa irá executar as metas e indicadores constantes no Planejamento Estratégico 2019-2023.



Governança, estratégia e alocação de recursos

O PLANEJAMENTO ESTRATÉGICO

Perspectiva Econômico Financeira		
Objetivo Estratégico	Indicador de Desempenho	Descrição
Aprimorar equilíbrio financeiro, aumentar receita e aprimorar rentabilidade e liquidez.	Percentual de Inadimplência.	Manter a CeasaMinas autossuficiente financeiramente e independente sendo capaz de fazer investimentos.
Aprimorar equilíbrio financeiro, aumentar receita e aprimorar rentabilidade e liquidez.	Transferência da RDC ao Mercado.	Transferência da RDC, para recuperação integral(100%) e consequente diminuição dos custos operacionais do fluxo de caixa da CeasaMinas. Adequação à legislação e aos órgãos de controle.
Reduzir custos e otimizar recursos.	Redução de despesas com pessoal.	Manter a CeasaMinas autossuficiente financeiramente e independente sendo capaz de fazer investimentos.
Reduzir custos e otimizar recursos.	Redução de despesas com gratificações.	A redução de despesas com pessoal causará efeito positivo no resultado da empresa, dinamizar as gerências e readequar o regimento interno.

Perspectiva Sociedade		
Objetivo Estratégico	Indicador de Desempenho	Descrição
Aumentar o posicionamento da marca CeasaMinas como Central Diversificada.	Participação nos fóruns de interesse dos segmentos e firmar a marca CeasaMinas.	Desenvolver o posicionamento de mercado da CeasaMinas, orientando-se pela segmentação e diversificação, firmar a marca CeasaMinas.
Apoio às políticas públicas.	Número de agentes sensibilizados.	Apoio em reuniões, audiências, palestras, estudos, seminários, acompanhamento, visitas e treinamentos dos agentes da cadeia de abastecimento.
Soluções em abastecimento: Sistema de informação de mercado.	Percentual de desenvolvimento e implantação.	Implantar sistemas de informação de mercado, com metodologia simplificada, baseados em dados internos e externos que possam ser analisados e sistematizados de forma a ajudar os gestores internos e externos e cliente externos a ter mais clareza na tomada de decisões, no planejamento da produção e no equilíbrio dos preços praticados.
Soluções em abastecimento: Metodologia do sistema de informação de mercado.	Percentual de desenvolvimento e implantação.	Desenvolver/Adequar/Descrever metodologia simplificada com revisão dos fluxos e processos para apoio à implantação de sistema de informação de mercado.



Governança, estratégia e alocação de recursos

O PLANEJAMENTO ESTRATÉGICO

Perspectiva Processos Internos		
Objetivo Estratégico	Indicador de Desempenho	Descrição
Governança, Gestão de Risco e Imagem Institucional.	Percentual de áreas mapeadas.	Avaliar os riscos e incertezas de forma a tomar a melhor decisão, menos surpresas, mais eficiência, planejamento, performance e efetividade, além da melhoria com as partes interessadas.
Otimizar a gestão de serviços: Concessão de uso.	Percentual de revisão de contratos.	Buscar a excelência na gestão dos contratos, identificar, mapear e acompanhar os ativos da CeasaMinas.
Prover a gestão sustentável e Infraestruturas; em Tecnologia da informação.	Percentual de implantação, aperfeiçoamento e manutenção de sistemas de informação/recursos de computação.	Aprimorar o conjunto de sistemas de informação, abrangendo a estrutura de sistemas de TI como plataforma de suporte para os sistemas de informação/recursos de computação.
Prover a gestão sustentável e Infraestruturas: em patrimônio imóvel.	Percentual de investimento e m infraestruturas.	Desenvolver o processo de manutenção e adequação das infraestruturas alinhado às perspectivas de investimento.
Aperfeiçoar a inteligência de mercado: Treinamento interno.	Percentual de pessoas capacitadas.	Aprimorar e desenvolver habilidades de análise de dados e do uso dos sistemas de informações da CeasaMinas.
Aperfeiçoar a inteligência de mercado: Garantir igualdade de competição.	Percentual de notificações do Regulamento de Mercado.	Desenvolver/Adequar/Descrever metodologia simplificada com revisão dos fluxos e processos para apoio à implantação de sistema de informação de mercado.

Perspectiva Aprendizado e Crescimento		
Objetivo Estratégico	Indicador de Desempenho	Descrição
Levantamento de avaliação de fluxos e processos.	Percentual de registro de procedimentos	Desenvolver por setor, manual de procedimentos operacional padrão, de forma a registrar e corrigir os procedimentos para maior eficiência, qualidade e rapidez ao cliente.
Capacitação de Recursos Humanos.	Percentual de empregados treinados por ano.	Reunir esforços para promover capacitação e treinamentos que direcionem a qualidade e excelência dos desempenhos estipulados e almejados para crescimentos individuais e organizacionais.
Política de Gestão de Pessoas: Gestão estratégica para gestores e lideranças.	Percentual de gestores e potenciais líderes treinados por ano.	Formar profissionais capazes de gerir processos e pessoas para a continuidade da CeasaMinas.
Política de Gestão de Pessoas: Gestão estratégica para gestores e lideranças.	Percentual de adequações.	Aperfeiçoar os fatores que envolvem o ambiente de trabalho por meio da conformidade e requisitos necessários para o desempenho profissional.



Riscos, oportunidades e perspectivas

A estrutura atual de controle interno da CeasaMinas conta com três ferramentas:

- ✓ Auditoria Externa Independente;
- ✓ Auditoria Interna e;
- ✓ Ouvidoria

Cabe ressaltar que o modelo de controle interno e gestão de riscos da CeasaMinas está em fase de estruturação. Assim, a empresa já adequou o seu Estatuto Social à Lei 13.303/2016 e está realizando a alteração do Regimento Interno, para incorporação do Comitê de Auditoria Estatutária implantado em julho de 2019 para que possa monitorar a qualidade e integridade dos mecanismos de controle interno da empresa.

Está prevista a implementação de ações para gestão de riscos a partir de 2020.



Resultados e desempenho da Gestão

Em 2019, a CeasaMinas buscou desenvolver atividades voltadas para seus fins institucionais.

Nesse sentido, apresentamos algumas ações desenvolvidas pelas áreas da Diretoria Técnica Operacional que tiveram por objetivo a promoção de políticas públicas relacionadas ao abastecimento alimentar.

❖ Registro de produtos ofertados

A CeasaMinas registra diariamente dentre outras variáveis o volume ofertado de mercadorias, sua procedência e o valor de comercialização e preços praticados no atacado. Registra-se, aqui, que todo esse conjunto de informações é de fulcral importância para o mercado atacadista, o governo, a sociedade civil, a imprensa e as universidades, principalmente em momentos de crises pontuais, bem como em períodos de secas ou chuvas intensas que afetam ou geram suspeitas de interferência significativa no abastecimento mineiro.

Acesso:

<http://www.ceasaminas.com.br/informacoesmercadogeral.asp>

❖ Conjunturas Mensais de comercialização

Publicação de conjunturas mensais de preços, calendários de comercialização de preços e quantidades para balizamento das transações comerciais entre os agentes.

Acesso:

<http://ceasaminas.com.br/informacoesmercadoconjunturasgeral.asp>

Setor Hortigranjeiro

Esta Estatal caracteriza-se por importante diversidade em suas atividades econômicas, o que a torna um ambiente de negócios atrativo e que fortalece, assim, seu setor mais importante: o hortigranjeiro.



1.015 municípios brasileiros ofertaram hortigranjeiros aos mercados da CeasaMinas.

Em 2019, o Estado de Minas foi o **Principal** fornecedor de hortigranjeiros, sendo que, quase 60% da oferta presente na CeasaMinas originou-se das lavouras mineiras.

5 países também direcionaram suas ofertas à CeasaMinas: Portugal, China, Espanha, Chile e Itália.

O Estado de São Paulo continua sendo um forte fornecedor ao complexo CeasaMinas, **ficando abaixo apenas** do Estado de Minas Gerais. Em 2019, as ofertas provenientes daquele estado, cresceram 12,23% na comparação com o ano de 2018, ou seja, do total comercializado na CeasaMinas, 14% foram provenientes do Estado de São Paulo.

Fonte: Departamento Técnico – Seção de Informações de Mercado.



Resultados e desempenho da Gestão

Cursos, Reuniões e Ações voltadas para o mercado

❖Semana do Produtor Rural:

Teve por objetivo comemorar o dia do Produtor Rural com a apresentação de palestras técnicas, exposição, comércio de flores e campanha de vacinação. Na ocasião, foram abordados os seguintes temas: Certificação Minas (adoção de práticas agrícolas na produção, transporte, armazenamento e comercialização de frutas visando a melhoria na qualidade, redução de perdas, rastreabilidade e agregação de valor aos produtos com a utilização de um selo de certificação); Rastreabilidade de Produtos Vegetais Frescos; Rotulagem e etiquetas para Frutas e Hortaliças – Aplicativo; Logística e Higienização de Caixas Plásticas; Comercialização e Controle de Custos para Frutas e Hortaliças.

❖Ação Conjunta CeasaMinas e MAPA:

Apoio aos fiscais federais do Ministério da Agricultura, Pecuária e Abastecimento (MAPA) durante o processo de fiscalização da rastreabilidade nas portarias da CeasaMinas e na coleta de produtos para análise de resíduos de agrotóxicos

❖Capacitação dos orientadores de mercado sobre os Certificados de Higienização das caixas plásticas:

Capacitar os orientadores de mercado do setor permanente e MLP da CeasaMinas sobre fiscalização e controle dos certificados de higienização de caixas plásticas.

Participantes: Técnicos da Seção de Agroqualidade, Gerência do Mercado Livre do Produtor, Seção de Logística de Mercado e Orientadores de Mercado da CeasaMinas.

❖CAIXA PLÁSTICA

- Higienizável, impedindo a proliferação de microrganismos.
- Não tem cantos vivos, diminuindo os impactos que danificam os produtos.
- Paletizável, facilitando o transporte e armazenagem.
- Diminui as perdas e os custos para o produtor.
- Garantia de mais qualidade e higiene dos alimentos dentro da Ceasa.
- Produtos vendidos no peso certo.
- Segurança alimentar.
- A caixa é reutilizável por até 5 anos (dependendo das condições de uso).
- Totalmente reciclável.



CEASAMINAS
Centros de Abastecimento

MINISTÉRIO DA
AGRICULTURA, PECUÁRIA
E ABASTECIMENTO



Resultados e desempenho da Gestão

Cursos, Reuniões e Ações voltadas para o mercado

❖ Rastreabilidade:

Ações no mercado atacadista visando difundir conhecimento sobre a Instrução Normativa IN/SDS/MAPA e Anvisa nº 02, de 07/02/18, (Rastreabilidade de produtos vegetais frescos).



Palestra sobre Rastreabilidade de Produtos Vegetais Frescos em Ibitiré/MG.



Reunião e palestra no dia 13/11/2019 com técnico do Sipov/SFA/Mapa sobre a IN 02 de Rastreabilidade.



Palestra sobre Rastreabilidade de Produtos Vegetais Frescos em Jequitibá/MG).



Reunião com produtores de hortícolas no Barracão do produtor de Jaboticatubas/Baldim Divulgar a norma sobre rastreabilidade de produtos vegetais frescos e viabilizar cursos e treinamentos para os produtores.



Curso de Atualização em Boas Práticas de Fabricação para vendedores ambulantes com o objetivo de atualizar conhecimentos dos vendedores ambulantes de alimentos que operam na Ceasaminas em boas práticas de fabricação para atender a legislação vigente.

Resultados e desempenho da Gestão

A CeasaMinas sediou em agosto de 2019 o Encontro Nacional da Associação Brasileira das Centrais de Abastecimento (Abracen).

Verlan A. Homem



À época do evento, o presidente da CeasaMinas, Guilherme Brant, declarou que o encontro representava uma oportunidade de diálogo e de aprendizado entre dirigentes das Centrais de Abastecimento, técnicos, produtores rurais, comerciantes e demais lideranças ligadas ao abastecimento.

Em seu discurso, o vice-presidente da Abracen, Johnni Hunter Nogueira, lembrou que as Centrais de Abastecimento enfrentam muitos problemas similares, o que torna o encontro um meio para se buscar soluções conjuntas para os mercados.

Já o presidente da Confederação Brasileira das Associações e Sindicatos de Comerciantes e Entrepósitos de Abastecimento (Brastece), Waldir Lemos, pontuou que a relação entre os dirigentes das Centrais de Abastecimento e os comerciantes tem sido aprimorada ao longo dos anos. “Hoje em dia, os presidentes das Ceasas não nos veem mais como inimigos, mas como parceiros”, disse. Ele considerou ainda a necessidade de o país estar atento a seu potencial no abastecimento agroalimentar.

A Secretária de Estado de Agricultura, Pecuária e Abastecimento do Estado de Minas Gerais (Seapa/MG), Ana Maria Soares Valentini, elogiou a parceria que o governo mineiro tem mantido com a CeasaMinas. “Costumamos dizer que produzir é fácil e vender é que difícil”, afirmou a Secretária, ao destacar o papel da central de abastecimento como canal de comercialização dos produtores. Os Mercados Livres do Produtor (MLPs) são unidades gerenciadas pela CeasaMinas em Minas Gerais a partir de um convênio com o governo estadual.

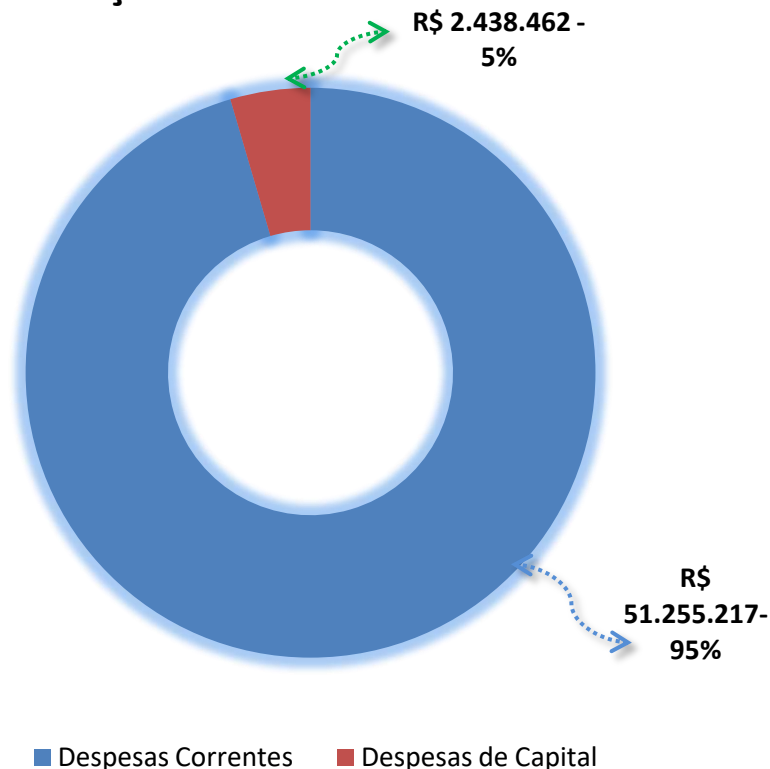


Gestão Orçamentária e Financeira

Através do Decreto nº 9.611 de 14.12.2018, da Lei Orçamentária Anual (LOA) nº 13.808 de 15.01.2019 e do Decreto nº 9.611 de 14.12.2018, foram aprovados o Programa de Dispendios Globais (PDG) e o Orçamento de Investimento (OI). Para a CeasaMinas a dotação orçamentária é de R\$ 53.693.679.

O lastro para a realização dos dispendios tanto de capital quanto corrente é gerado pela própria CeasaMinas, uma vez que é uma empresa estatal federal independente, não recebendo, portanto, aportes da União.

Orçamento 2019 - CeasaMinas





Gestão Orçamentária e Financeira

Com a **RECEITA** de R\$ 56.008.015 e **DESPESAS** de R\$ 49.480.942 a CeasaMinas chegou ao final de 2019, ao **RESULTADO FINAL**:

Programa de Dispêndios Globais PDG 2019 - CeasaMinas						
Grupo de Classificação	PROGRAMAÇÃO ANUAL	REALIZADO JAN-DEZEMBRO/19	% (Total)	% (Realização)	Previsão Linear para o Período	Realizado X Previsto
Receitas						
Venda de Bens e Serviços	51.521.584	53.730.658	95,8%	104,3%	51.521.584	2.209.074
Juros reais aplic Financeira Curto Prazo	1.602.299	1.632.186	3,0%	101,9%	1.602.299	29.887
Demais Receitas /Recuperação de Despesas	659.951	645.171	1,2%	97,8%	659.951	-14.780
Total	53.783.834	56.008.015	100,0%	104,1%	53.783.834	2.224.181
Despesas						
Pessoal e Encargos	23.548.084	22.021.861	45,9%	93,5%	23.548.084	-1.526.223
Despesas com Dirigentes	1.650.943	1.121.664	3,2%	67,9%	1.650.943	-529.279
Despesas c/ Conselhos e Comitês Estatutários	337.031	233.930	0,7%	69,4%	337.031	-103.101
Materiais e Produtos	532.275	276.595	1,0%	52,0%	532.275	-255.680
Serviços de Terceiros	11.582.796	10.272.120	22,6%	88,7%	11.582.796	-1.310.676
Tributos	5.371.849	8.373.682	10,5%	155,9%	5.371.849	3.001.833
Despesas Financeiras	207.801	248.795	0,4%	119,7%	207.801	40.994
Outras Despesas Correntes	2.484.338	1.877.445	4,8%	75,6%	2.484.338	-606.892
Depreciação, Amortização e Provisões	5.540.101	5.054.851	10,8%	91,2%	5.540.101	-485.251
Total	51.255.217	49.480.942	100,0%	96,5%	51.255.217	-1.774.275
Lucro Líquido	2.528.617	6.527.074		258,1%	2.528.617	3.998.456

Elaboração: Departamento de Planejamento - CeasaMinas - DEZEMBRO/19

**LUCRO
LÍQUIDO R\$
6.527.074**

ultrapassando sua expectativa de lucro anual em **158%**.

A explicação desse resultado está na realização de uma receita acima do projetada em função das receitas de Processos Licitatórios de concessões de áreas por tempo determinado:

Projeção: R\$ 5,3 milhões
Realização: R\$ 7,0 milhões

E também de uma execução de despesas que ficou 3,5% abaixo da programação, valor esse quase **R\$ 1,8 MILHÃO** abaixo do resultado esperado.

Os grupos de despesas com pessoal (funcionários, dirigentes e conselhos/comitês) apresentaram realização de 8% abaixo da programação prevista para o exercício.



Gestão Orçamentária e Financeira

No exercício de 2019 a CeasaMinas extrapolou a programação orçamentária apenas nos grupos dos Tributos e Encargos Parafiscais e de Despesas Financeiras.

O grupo dos Tributos e Encargos Parafiscais apresentou a principal realização acima do programado principalmente em função dos impostos vinculados ao Resultado (Imposto de Renda e CSLL).

Isso aconteceu em razão da contabilização do Imposto de Renda e Contribuição Social sobre o Lucro Líquido, que são apurados e recolhidos trimestralmente.

Composição das Despesas CeasaMinas 2019

Grupo de Classificação	PROGRAMAÇÃO ANUAL	REALIZADO JAN. A DEZEMBRO-19	% (Total)	% (Realização)	Previsão Linear para o Período	Realizado X Previsto
Pessoal e Encargos	23.548.084	22.021.861	45,9%	93,5%	23.548.084	-1.526.223
Despesas com Dirigentes	1.650.943	1.121.664	3,2%	67,9%	1.650.943	-529.279
Despesas c/ Conselhos e Comitês Estatutários	337.031	233.930	0,7%	69,4%	337.031	-103.101
Materiais e Produtos	532.275	276.595	1,0%	52,0%	532.275	-255.680
Serviços de Terceiros	11.582.796	10.272.120	22,6%	88,7%	11.582.796	-1.310.676
Tributos	5.371.849	8.373.682	10,5%	155,9%	5.371.849	3.001.833
Despesas Financeiras	207.801	248.795	0,4%	119,7%	207.801	40.994
Outras Despesas Correntes	2.484.338	1.877.445	4,8%	75,6%	2.484.338	-606.892
Depreciação, Amortização e Provisões	5.540.101	5.054.851	10,8%	91,2%	5.540.101	-485.251
Total	51.255.217	49.480.942	100%	96,5%	51.255.217	-1.774.275

Elaboração: Departamento de Planejamento - CeasaMinas - DEZEMBRO/19

Quando se elabora a programação orçamentária, o IRPJ e a CSLL são projetados para todo o exercício fiscal e o fato de a empresa ter apresentado um resultado mais satisfatório do que o previsto para o período fez com que os tributos incidentes sobre o resultado também fossem maiores que o esperado.



Gestão Orçamentária e Financeira

Dentro das Despesas com Dirigentes foi orçada para o período a despesa “Quarentena” e que está diretamente relacionada com a possibilidade de desligamento de membros da Diretoria Executiva da CeasaMinas. Como não houve desligamento em 2019, o valor orçado não se efetivou.

Em Despesas com Conselhos e Comitês Estatutários, a realização abaixo da programação está relacionada com a contratação do Comitê de Auditoria Estatutário (COAUD) em outubro de 2019. Assim, não ocorreu a despesa prevista para todo o exercício anual.

Os grupos de Materiais/Produtos, Serviços de Terceiros e Outras Despesas Correntes ficaram abaixo da programação orçamentária em função do controle de gastos implantado, principalmente pela Diretoria Financeira, nos processos de contratações conduzidos pela empresa em 2019.

Caso a empresa mantenha o ritmo de execução de receita apurada em 2019, a tendência é que em 2020 apresente um resultado inferior ao apurado em 2019 em função da Convenção Coletiva de Trabalho em tramitação, uma vez que as despesas com pessoal correspondem a 46% do total das despesas da CeasaMinas.

No entanto, além da continuidade do modelo atual de gestão que permitiu um ciclo de crescimento nos últimos 5 anos e como forma de manter essa rentabilidade/lucratividade em 2020, a empresa, através de seu Planejamento Estratégico e Plano de Negócios, irá trabalhar indicadores como redução da inadimplência, redução das despesas de pessoal via implantação de Programas de Demissão Voluntária (PDV) e enxugamento da estrutura organizacional da empresa.

Resultado do Exercício e Lucro Líquido

	Consolidado	Exercício 2019	Exercício 2018	Variação % 2019/2018
Resultados (R\$)				
Receita Operacional Bruta		54.316.377	50.125.900	8,36
Deduções da Receita Bruta		4.329.236	3.491.839	23,98
Receita Operacional Líquida		49.987.141	46.634.061	7,19
Despesas Operacionais		39.315.100	42.149.658	-6,72
Pessoal		23.493.464	24.009.727	-2,15
Material de Consumo		276.596	385.783	-28,30
Serviços e Seguros		11.225.870	10.705.300	4,86
Impostos e Taxas		647.711	710.556	-8,84
Depreciação/Amortização		1.538.629	1.317.496	16,78
Outras Despesas Operacionais		3.516.222	7.185.196	-51,06
Receitas/Despesas Financeiras		1.383.391	2.164.401	-36,08
Lucro Operacional		10.672.040	4.484.403	137,98
Outras Receitas/Despesas	-	162.514	1.525.963	-110,65
IRJP/CSLL		3.982.452	2.579.250	54,40
Lucro Líquido Antes das Participações		6.527.074	3.431.116	90,23

O Lucro líquido consolidado em 2019 apresentou aumento em relação a 2018, principalmente, em função do aumento de 7% na receita operacional líquida e da redução de 51% em “Outras Despesas Operacionais”.

A receita operacional bruta da Companhia cresceu mais de 8% entre 2018 e 2019. O crescimento observado está diretamente relacionado com os processos de concessões de áreas próprias, via licitações, que passou de R\$ 3,3 milhões em 2018 para R\$ 7,0 milhões em 2019.



Gestão Orçamentária e Financeira

Por outro lado, as despesas operacionais reduziram-se aproximadamente em 7% no período analisado, principalmente em decorrência da diminuição apurada na rubrica de Outras Despesas Operacionais. Nessa rubrica são classificadas as provisões realizadas pela estatal:

<i>Consolidado</i>	<i>Exercício 2019</i>	<i>Exercício 2018</i>	<i>Variação % 2019/2018</i>
Resultados (R\$ mil)			
Provisão Despesas Operacionais	3.516.222	7.185.196	-51,06
Provisões Contingências Fiscais	-	358.167	-100,00
Provisões Contingências Cíveis	-	190.168	-100,00
Provisões Contingências Trabalhistas	1.950.027	2.972.425	-34,40
Provisão de Crédito Liquidação Duvidosa	1.566.194	4.380.770	-64,25

Excepcionalmente em 2018, por uma questão de atendimento à solicitação da empresa de auditoria independente, a CeasaMinas foi bem conservadora na provisão de crédito para liquidação duvidosa, chegando a apuração de mais de R\$ 4 milhões. Todavia, essa provisão não se mostrou necessária no decorrer de 2019 e, assim, a CeasaMinas acabou por reduzir suas despesas para essa provisão.

Ainda, segundo a Seção de Contabilidade da CeasaMinas, a redução de provisões de contingências trabalhistas se deu em função da falta de demandas classificadas como prováveis pelo Departamento Jurídico da Estatal.

Por fim, o resultado de 2019 foi impactado pela redução das contas de “Outras Receitas” e “Outras Despesas”. Na comparação com o exercício de 2018, houve redução de 110%.

<i>Consolidado</i>	<i>Exercício 2019</i>	<i>Exercício 2018</i>	<i>Variação % 2019/2018</i>
Resultados (R\$ mil)			
Outras Despesas (A)	193.629	1.371.045	-85,88
Doações	98.544	40.191	145,19
Associação de Classe ¹	95.085	89.400	6,36
Despesas com Convênios ²	-	1.241.454	-100,00
Outras Receitas (B)	31.114	2.897.008	-98,93
Ajuste de Inventário	28.653	-	100,00
Ganhos de Capital	2.462	1.600.331	-99,85
Receitas Eventuais	-	1.296.678	-100,00
Total (A (-) B)	- 162.514	1.525.963	-110,65

¹Associação Brasileira das Centrais de Abastecimento - Abracen

²Termo de Cooperação Técnica entre CeasaMinas e o Estado de Minas Gerais

Em Outras Despesas a redução de aproximadamente 86% está relacionada à contabilização do resultado financeiro do Termo de Cooperação Técnica entre a CeasaMinas e o Estado de Minas Gerais para a gestão dos ativos do Estado no âmbito da CeasaMinas. Em 2019, por força de assinatura de um novo instrumento jurídico, o resultado financeiro da gestão dos ativos passou a adotar critério de contabilização diferente do observado em 2018 e, portanto, sua classificação foi retirada do grupo de Outras Despesas.

A variação positiva apurada nas Doações encontra fundamento na apuração de um lucro maior em 2019 em relação a 2018. Em Doações são classificados os repasses de 2% do lucro operacional realizados ao Instituto CeasaMinas. Com um lucro maior em 2019, os repasses consequentemente apresentaram crescimento, cabendo aqui pontuar que, tais repasses são deduzidos do IRPJ pago pela CeasaMinas.

Com relação às Outras Receitas, a redução observada relaciona-se com Ganhos de Capital e Receitas Eventuais.



Gestão Orçamentária e Financeira

O valor apurado em 2018 na rubrica Ganhos de Capital está relacionado ao valor ressarcido pela seguradora quando da baixa do Pavilhão G1 por sinistro ocorrido em setembro de 2017.

As Receitas Eventuais elencadas no grupo, à semelhança das Despesas com Convênios, estão relacionadas com o Termo de Cooperação Técnica entre CeasaMinas e Estado de Minas Gerais para gestão dos ativos do Estado, assim sendo, sua classificação contábil em 2019 foi diversa da apurada em 2018 e daí a redução apurada.

Dividendos

No exercício de 2019, a CeasaMinas destinou R\$ 1.463.318,97 para pagamento de dividendos, valor **92%** maior que o apurado em 2018.

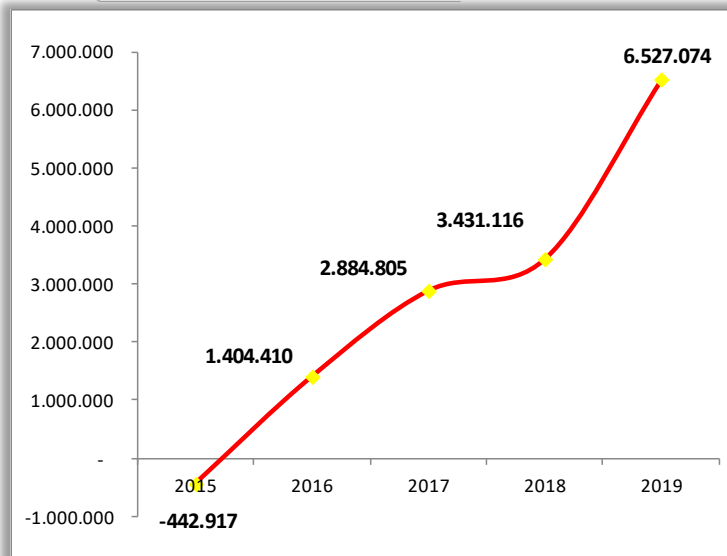
Disponibilidades

Em dezembro de 2019, o saldo de caixa ou equivalente de caixa em conjunto com as Aplicações Financeiras apresentou elevação de aproximadamente 39%, atingido mais de R\$ 15.000.000,00, em relação a dezembro de 2018. Em 2018 esse saldo foi de R\$ 10.000.000,00.

Patrimônio Líquido

Em dezembro de 2019, o Patrimônio Líquido da CeasaMinas apresentou um crescimento de 17% em relação a dezembro de 2018, atingindo o montante de R\$ 39 milhões.

LUCRO LÍQUIDO



INVESTIMENTOS

Máquinas e Equipamentos

- Investimentos programados: **R\$ 150.000,00.**
- Investimentos realizados: **R\$ 132.940.**

Infraestrutura

- Investimentos programados: **R\$ 1.500.000.**
- Investimentos realizados: **R\$ 550.528.**
- Principal obra: Reforma parcial do telhado do Mercado Livre do Produtor (MLP) – Unidade Grande BH – **R\$ 398.388**

Informática

- Investimentos programados: **R\$ 100.000.**
- Investimentos realizados: **R\$ 0,00.**



Gestão de Pessoas

Conformidade Legal

Para assegurar a conformidade com a Consolidação das Leis Trabalhistas e demais normas aplicáveis a Gestão de Pessoas, esta Estatal observa o conjunto de regras e diretrizes estabelecidas ou referendadas pelo Governo Federal e Órgãos de Controle.

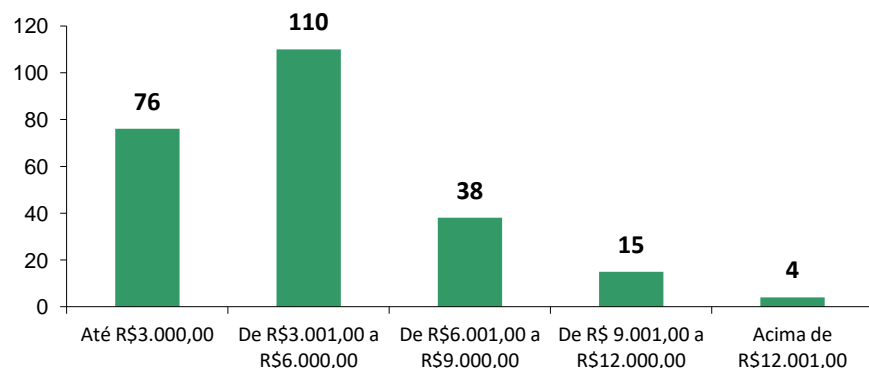
A avaliação da conformidade nos processos de Gestão de Pessoas é realizada por meio dos responsáveis pelo Departamento e Seção conforme tópicos indicados:

- ❖ Controle e acompanhamento da entrega das Declarações de Bens e Renda.
- ❖ Controle e acompanhamento dos registros de informações no sistema integrado de Gestão de Pessoas das admissões, demissões, frequência e remuneração.
- ❖ Controle e acompanhamento das licenças e benefícios

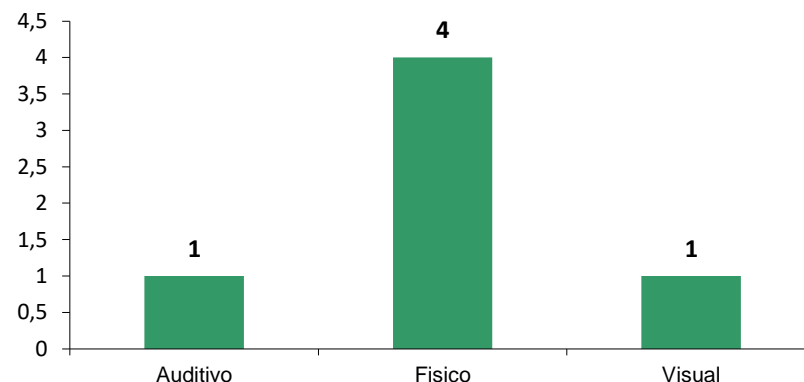
Os atos de admissão, demissão, frequência, remuneração e licenças são registrados no Sistema Integrado de Gestão de Pessoas/Folha de Pagamento.

Avaliação da força de trabalho

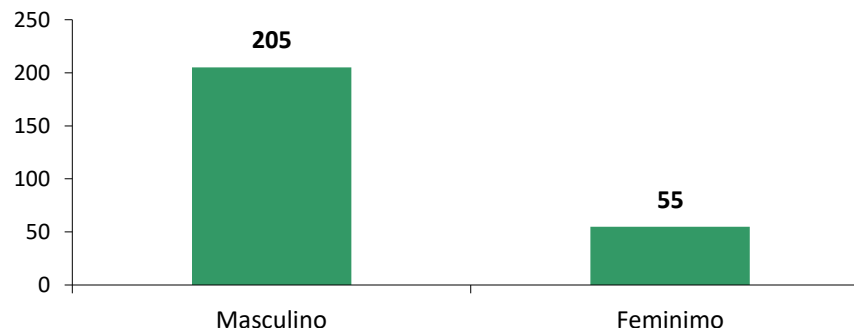
DISTRIBUIÇÃO DOS SERVIDORES POR FAIXA SALARIAL



DEFICIENTES



GÊNERO

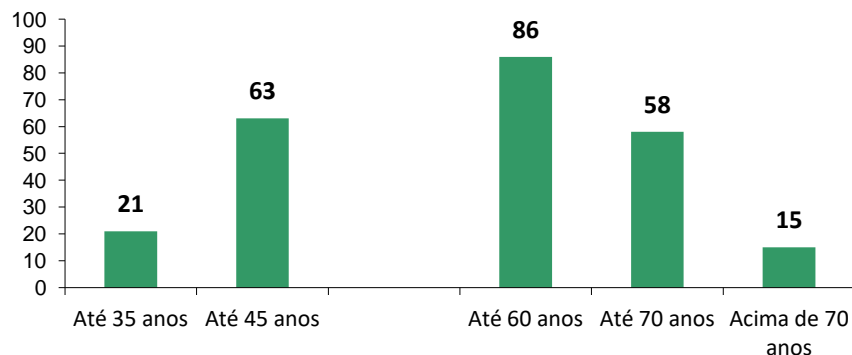




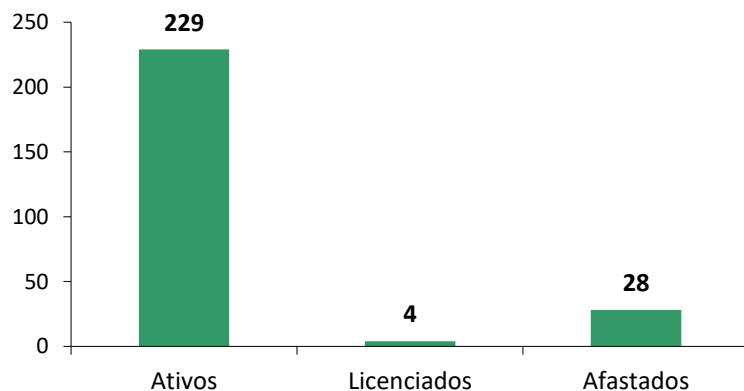
Gestão de Pessoas

Avaliação da força de trabalho

FAIXA ETÁRIA

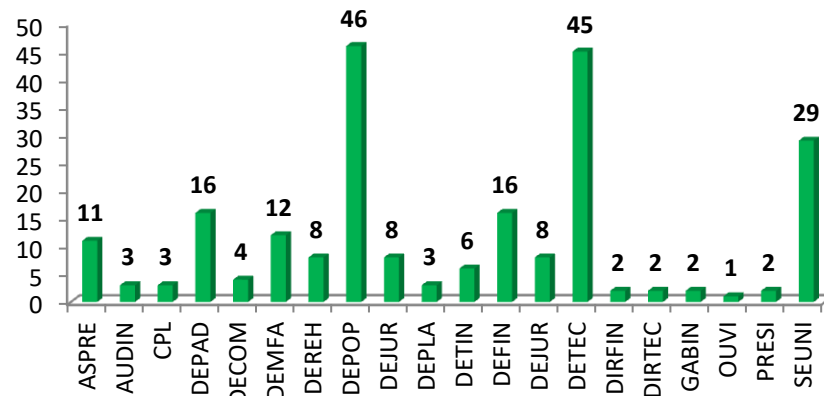
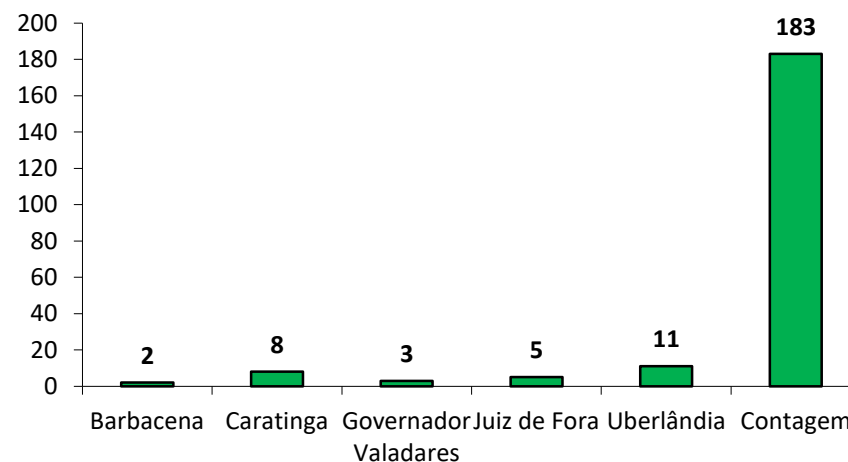


SITUAÇÃO FUNCIONAL



Não fazemos nenhum levantamento referente à etnia dos empregados

COLABORADORES POR UNIDADE





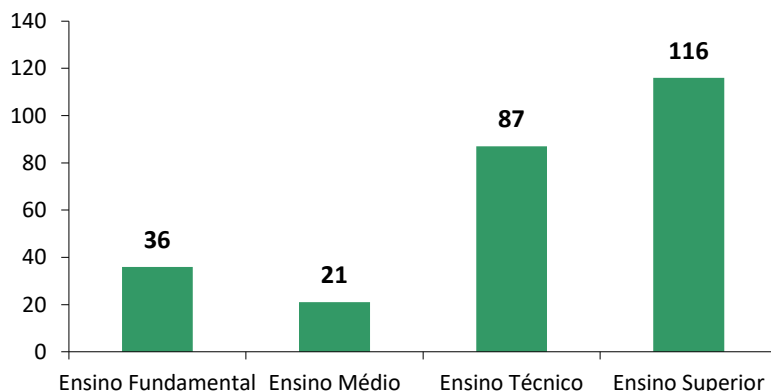
Gestão de Pessoas

Avaliação da força de trabalho

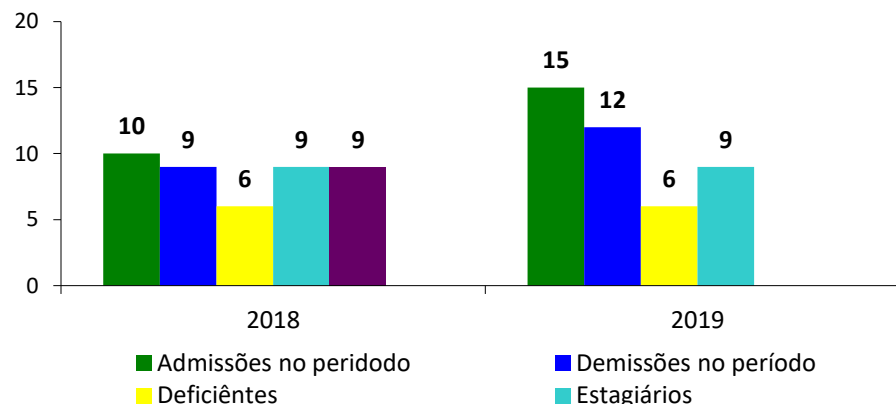
Carreira: De acordo com o Plano de Cargos Salários e Carreiras (PCS) que está em estudo para revisão, a carreira está estruturada em nível e grau, onde o nível representa a evolução vertical dos cargos por ordem crescente de pontos obtidos no processo de avaliação e o grau representa evolução horizontal de salários dentro da mesma classe de cargos. A evolução na carreira pode ser por progressão que é a mudança em grau(s) de forma horizontal e crescente dentro da estrutura de salários e/ou promoção que é a mudança em grau(s) e/ou nível(is) de forma horizontal e crescente, dentro da estrutura de salários.

Além dos funcionários que têm suas carreiras pautadas pelo PCS, há funcionários que recebem o benefício do biênio, que corresponde ao acréscimo automático de 3% na remuneração a cada dois anos trabalhados.

GRAU DE INSTRUÇÃO



INDICADORES SOBRE O CORPO FUNCIONAL



Estratégia de recrutamento e alocação de pessoas

O recrutamento é feito através de concursos público ou amplamente (que é o tipo de recrutamento para cargos em comissão sem aprovação em concurso público). As alocações são feitas de acordo com as especificidades de cada cargo, experiência e diretrizes da Diretoria Executiva.

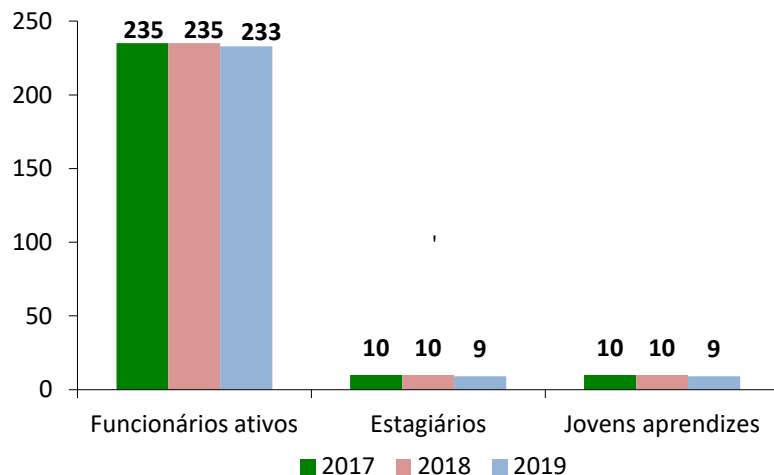
Em relação aos estágios de nível superior, são ofertadas vagas em cursos de diversas áreas como: Administração, Contabilidade, Engenharia, Direito entre outros. Dessa forma o estudante tem a oportunidade de complementar o ensino-aprendizagem, ampliando seus conhecimentos e contribuindo ativamente no desenvolvimento de processos e na qualificação dos serviços.



Gestão de Pessoas

Em relação aos jovens aprendizes a seleção é feita levando em consideração a inclusão social ao mercado de trabalho. O quadro é composto por um total de 9 (nove).

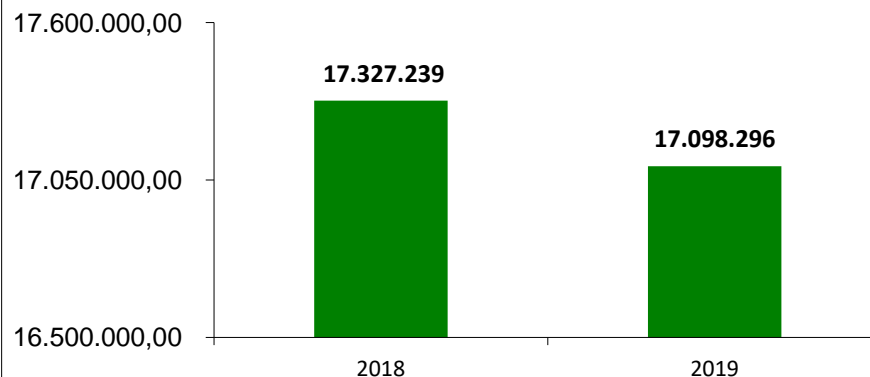
NÚMERO DE EFETIVOS



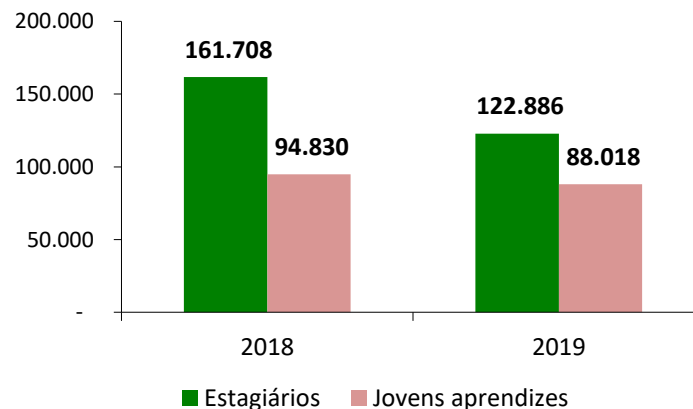
Detalhamento das Despesas de Pessoal

O gasto em geral com pessoal, incluindo estagiários e menores aprendizes, apresentou redução em comparação com o ano de 2018.

GASTOS COM EMPREGADOS – Valores em R\$



GASTOS COM ESTAGIÁRIO E JOVEM APRENDIZ – Valores em R\$





Avaliação de Desempenho, Remuneração e Meritocracia

➤ Estágio probatório

Considerando que não realizamos concurso desde 2010 não temos nenhum empregado em estágio probatório.

➤ Progressão funcional

As progressões na carreira serão concedidas mediante os critérios de merecimento e antiguidade, alternadamente, a cada período de 12 (doze) meses.

➤ Gratificação de desempenho (Função)

É a parte que complementa o salário do cargo efetivo, para que esse passe a exercer um cargo em comissão; os valores estão demonstrados na tabela de remuneração. O Plano de Cargos Comissionados da CeasaMinas possui um total 69 vagas, sendo que em 2019, 46 vagas encontravam-se ocupadas.

TABELAS SALARIAIS DO QUADRO EFETIVO

Vigência da Tabela: 01 de outubro de 2016 a 30 de setembro de 2017

Índice de correção aplicado: 7,00% (sete por cento)

Tabela Salarial de Cargos Efetivos													
Classes dos Cargos	Nível	Grau A	Grau B	Grau C	Grau D	Grau E	Grau F	Grau G	Grau H	Grau I	Grau J	Grau K	Grau L
Técnico de Nível Médio - Administrativo (TNM-A)	I	2.251,39	2.363,96	2.482,16	2.606,27	2.723,55	2.846,11	2.974,18	3.108,02	3.232,34	3.361,63	3.496,10	3.635,94
	II	3.763,20	3.894,91	4.031,24	4.172,33	4.297,50	4.426,42	4.559,22	4.695,99	4.833,73	4.933,73	5.057,07	5.183,50
	III	5.287,17	5.392,91	5.500,77	5.610,78	5.694,95	5.780,37	5.867,08	5.955,08	6.014,63	6.074,78	6.135,53	6.196,88
Técnico de Nível Médio - Técnico (TNM-T)	I	3.175,86	3.334,65	3.501,39	3.676,45	3.841,90	4.014,78	4.195,45	4.384,24	4.559,61	4.741,99	4.931,67	5.128,94
	II	5.308,45	5.494,25	5.686,55	5.885,58	6.062,15	6.244,01	6.431,33	6.624,27	6.789,88	6.959,62	7.133,61	7.311,96
	III	7.458,19	7.607,36	7.759,51	7.914,70	8.033,42	8.153,92	8.276,23	8.400,37	8.484,37	8.569,22	8.654,91	8.741,46
Técnico de Nível Superior (TNS)	I	5.932,02	6.228,62	6.540,05	6.867,05	7.176,07	7.499,00	7.836,45	8.189,09	8.516,65	8.857,32	9.211,61	9.580,08
	II	9.915,38	10.262,42	10.621,60	10.993,36	11.323,16	11.662,85	12.012,74	12.373,12	12.682,45	12.999,51	13.324,50	13.657,61
	III	13.930,76	14.209,38	14.493,57	14.783,44	15.005,19	15.230,27	15.458,72	15.690,60	15.847,51	16.005,98	16.166,04	16.327,70

Gratificações dos Cargos Comissionados Recrutamento Restrito*

FUNÇÃO	Nº DE VAGAS	Nº DE VAGAS OCUPADAS	GRATIFICAÇÃO
Supervisor de Operações	10	6	R\$ 301,08
Comprador	3	2	R\$ 451,63
Secretária de Departamento	10	0	R\$ 602,15
Secretária da Auditoria	1	0	R\$ 602,15
Secretária de Diretoria	4	4	R\$ 1.279,59
Membros Comissão Permanente de Licitação	3	3	R\$ 1.279,59
Membros Comissão Permanente de Sindicância[1]	3	0	R\$ 1.279,59
Ouvidor(a)	1	1	R\$ 1.279,59
Gerente de Unidade	5	5	R\$ 1.681,97
Gerente de Setor	17	15	R\$ 1.279,59
Gestor da Auditoria	1	1	R\$ 2.709,72
Gestor de Departamento	10	9	R\$ 2.709,72
Executor de projeto	8	0	R\$ 2.709,72

* Funcionários Efetivos do Plano de Cargos e Salários - PCS.

TABELAS SALARIAIS DO QUADRO RECRUTAMENTO AMPLO

I - Quadro de Distribuição dos Cargos Comissionados de Recrutamento Amplo

FUNÇÃO	Nº DE VAGAS	SALÁRIO
Secretário Executivo	1	R\$ 10.566,39
Gestor de Departamento	1	R\$ 10.566,39
Assessor Especial Presidência	8	R\$ 10.566,39
Assessor da Diretoria Técnico Operacional	1	R\$ 10.566,39
Assessor da Diretoria Financeira	1	R\$ 10.566,39
Gestor de Gabinete	1	R\$ 12.444,96
Total de Vagas	13	



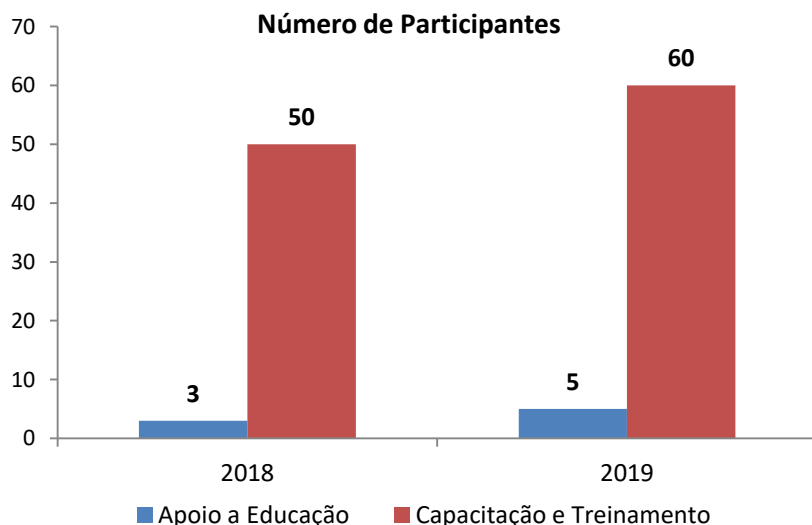
Capacitação

Ações Educacionais

A CeasaMinas tem buscado investir em ações educacionais objetivando estimular, aperfeiçoar e desenvolver seu quadro funcional e, desta forma, potencializar os resultados da empresa. Como estratégia, a política de qualificação profissional desta empresa desenvolve dois programas distintos, sendo estes:

Programa de Apoio a Educação: Consiste na concessão de Bolsa Auxílio-Educação, visando à complementação das despesas com formação escolar em nível de Graduação, Especialização, Mestrado e Doutorado.

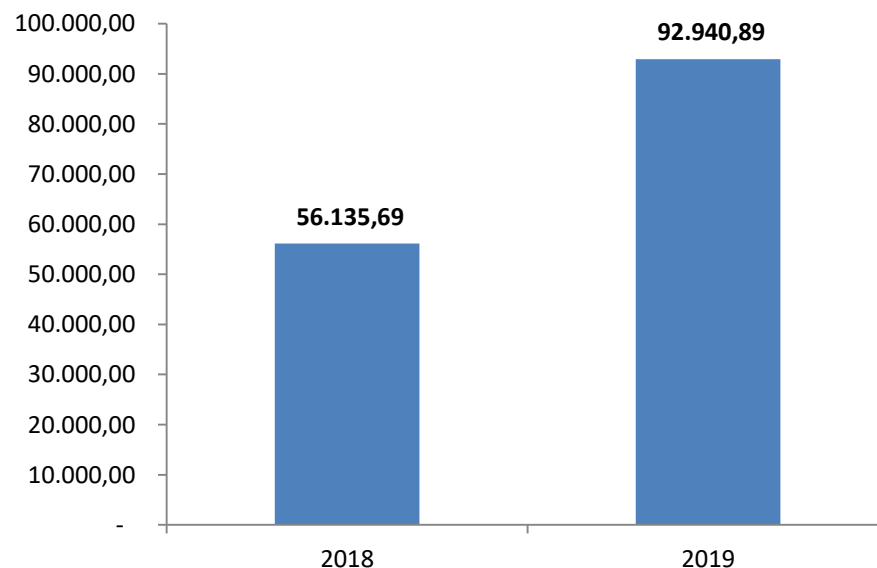
Programa de Capacitação e Treinamento: Este programa disponibiliza aos empregados, participação em eventos de formação e informação (curso, palestra, workshop, seminário, congresso, ou outros), interna ou externamente.



Investimentos

Os investimentos em Ações Educacionais, no ano de 2019, objetivaram a qualificação do corpo funcional, principalmente em atendimento às atuais exigências da Governança Pública, de forma a promover o aperfeiçoamento e o desenvolvimento profissional destes. Percebemos que, como resultado, além de desenvolver as habilidades e competências dos empregados, estes se mostram mais motivados e satisfeitos para exercerem suas atividades, de forma a buscarem melhores resultados para a empresa.

Ações de Educação - Treinamento e Capacitação





Política de Participação de Empregados nos Resultados

A Participação nos Lucros e Resultados (PLR), implantada desde 2005, é uma forma de incentivar a qualidade e a produtividade dentro da empresa, através da remuneração variada. Funciona como uma ferramenta de gestão, formalizando a parceria entre empregados e a empresa. Através da elaboração de um plano de metas e do engajamento de todos para seu cumprimento, a empresa ganha qualidade e produtividade e os empregados têm acesso a mais renda.

A participação dos empregados nos resultados do exercício de 2019 ficou condicionada aos seguintes fatores:

- Obtenção pela Empresa de resultado econômico-financeiro positivo no exercício de 2019;
- Cumprimento do Plano de Metas estabelecido; e
- O pagamento de dividendos ou juros sobre o capital próprio aos acionistas.

Os indicadores de desempenhos instituídos para 2019, no Plano de Metas, foram:

- Margem Operacional Líquida:** tem por objetivo medir a eficiência operacional da empresa, retornando em percentual o quanto da receita se efetivou em lucro. Em relação a 2019, foi definida a meta de 8%.
- Retorno do Patrimônio Líquido:** tem por objetivo medir a rentabilidade da empresa, ou seja, o retorno para os acionistas do capital investido. Para o ano de 2019 foi definida uma taxa de retorno de 10%.
- Produtividade Per Capita:** tem por objetivo medir a evolução da geração de resultado per capita da empresa. Para o ano de 2019 foi definido o valor de R\$ 10.720,00.

4. **Cobertura Despesas Administrativas:** tem por objetivo medir a capacidade de o lucro bruto cobrir as despesas operacionais da empresa. Para 2019 foi definido que as despesas operacionais deveria corresponder a 93,44% do lucro bruto.

5. **Número de Áreas Homologadas:** mede a eficiência de ocupação de áreas das Unidades da CeasaMinas. Para 2019 foi estipulada meta de 70% de êxito nos processos licitatórios de concessões de áreas.

Ao final de 2019, restaram apurados os seguintes resultados:

MATRIZ DE CÁLCULO - PLR 2019 - CEASAMINAS

Grau de Cumprimento do Plano de Metas Estabelecido

META	Valor	Valor	Grau de Cumprimento	Peso
	Estabelecido (A)	Realizado (B)	% (B / A)	
Margem Operacional (%)	8%	13,06%	1,63	2
Retorno do Patrimônio Líquido(%)	10%	17,60%	1,76	2
Produtividade Per Capita	R\$ 10.720,00	R\$ 40.561,79	3,78	2
Cobertura das Despesas Administrativas	93,44%	75,88%	1,23	2
Áreas Homologadas	70%	44,74%	64	2

GRAU EFETIVO DE CUMPRIMENTO DO PLANO: 183,93%

Considerando o lucro apurado e o grau de cumprimento do plano, o valor a ser distribuído entre os funcionários da estatal será de R\$ 365.824,00.

Em atendimento ao disposto no art. 3º do CONSELHO DE COORDENAÇÃO E CONTROLE DAS EMPRESAS ESTATAIS – CCE 10 **não** foi realizada a distribuição da PLR 2019.

De acordo com a CCE 10 a empresa que possuir dívida vencida, de qualquer natureza ou valor, com órgãos e entidades da Administração Pública Federal direta ou indireta, com fundos criados por Lei ou com empresas estatais, mesmo que em fase de negociação administrativa ou cobrança judicial está impedida de distribuir qualquer parcela de lucro a seus empregados.



Política de participação dos administradores nos resultados

A CeasaMinas adota desde o ano de 2014, a Remuneração Variável Anual para seus diretores. Para o ano de 2019, como em anos anteriores, o Programa de Remuneração Variável Anual ficou condicionada aos seguintes fatores:

- a) Existência de lucro e inexistência de prejuízo acumulado; e
- b) Cumprimento dos seguintes indicadores definidos como Plano de Metas:

I – INDICADORES CORPORATIVOS

1.1 **Retorno do Capital:** tem por função medir a capacidade de retorno aos acionista pelo capital empregado na empresa. Para 2019 a empresa deveria atingir o percentual de 15,86% para esse indicador.

1.2 **Orçamento de Investimentos:** tem por objetivo demonstrar a capacidade da empresa em executar a sua política de investimentos. Para 2019 a empresa deveria atingir o percentual de 85% de realização de seu Orçamento de Investimento.

1.3 **Áreas Homologadas:** mede a eficiência de ocupação de áreas das Unidades da CeasaMinas. Para 2019 foi estipulada meta de 70% de êxito nos processos licitatórios de concessões de áreas.

1.4 **Despesas Operacionais sobre Receitas Operacionais:** tem por objetivo medir a capacidade de o lucro bruto cobrir as despesas operacionais da empresa. Para 2019 foi definido que as despesas operacionais deveria corresponder a 88% do lucro bruto.

II – INDICADOR COLEGIADO

1.1 **Avaliação Qualitativa do Conselho de Administração:** Questionário respondido pelo Conselho de Administração (CA) sobre o desempenho colegiado e individual de cada Diretoria, tendo em vista o papel estratégico do Conselho de Administração e sua atuação fiscalizadora. Em 2019, a meta estipulada foi de **80%** para atendimento a itens de governança e gestão.

III – INDICADOR DE CONFORMIDADE SEST

Tem por objetivo medir o cumprimento de prazos de envios e qualidade das informações a Secretaria de Coordenação e Governança das Empresas Estatais (SEST). Foi estipulado para 2018 a meta de obtenção de 430 pontos em uma escala que vai até 500 pontos.

Cumprimento do Plano de Metas

Em função do atendimento parcial do Indicador de Conformidade SEST, a Diretoria Executiva não atingiu a pontuação mínima estipulada para obtenção do direito de recebimento da remuneração.

Cabendo destacar que embora não tenha cumprido os prazos estipulados, a empresa cumpriu as diretrizes determinadas pela Secretaria.

Política de remuneração dos administradores e membros colegiados

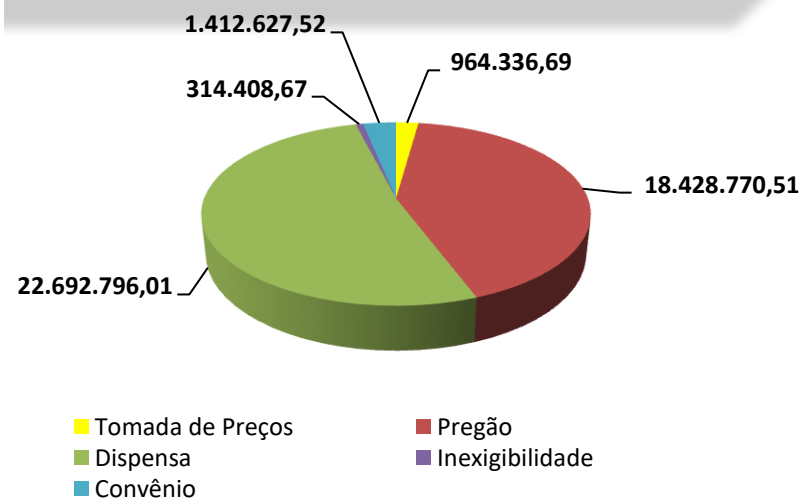
Conforme a orientação da Secretaria de Coordenação e Governança das Empresas Estatais - SEST, constante do Ofício SEI nº 5/2019/CGGOV/DEGOV/SEST/SEDD-ME, de 11 de abril de 2019, e tendo em vista o art. 92 incisa VI, alínea "e" "i" e inciso XII do Decreto nº 9.679/2019, a Assembleia Geral Ordinária das Centrais de Abastecimento de Minas Gerais S.A. – CeasaMinas, em 17.04.2019, votou pela fixação, até R\$ 1.624.580,00, para a remuneração global a ser paga aos administradores dessa empresa no período compreendido entre abril de 2019 a março de 2020.



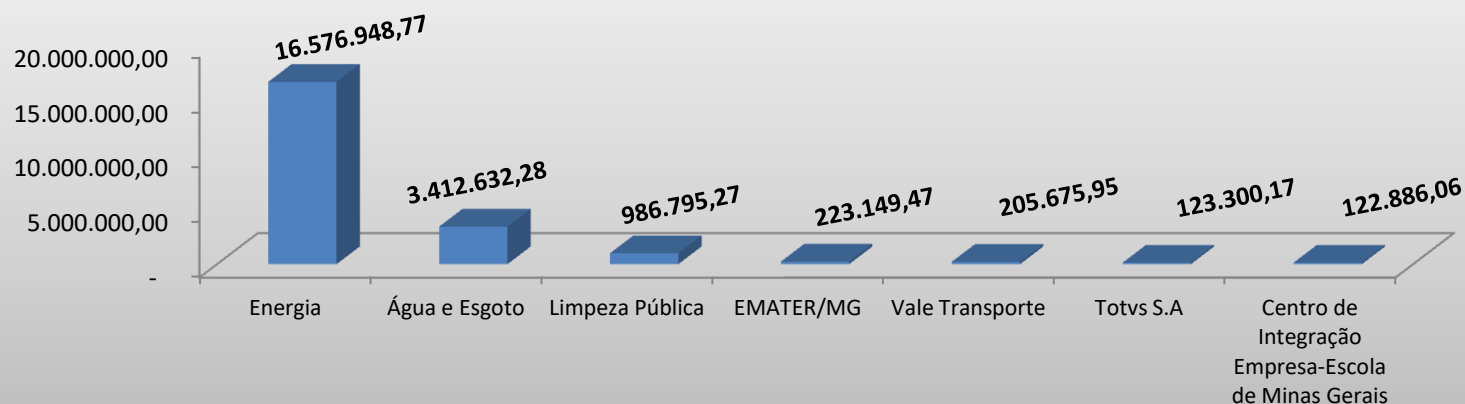
Gestão de Licitações e Contratos

Em 2019, considerando as despesas operacionais, as de rateio comum dos concessionários e investimentos, foram pagos R\$ 43.812.939,40 em contratações, distribuídos nas modalidades Tomada de Preços, Concorrência, Pregão, Dispensa, Inexigibilidade e Convênios.

Entre as contratações diretas (Dispensa e Inexigibilidade) – 91,17% - ocorreram para atender as demandas dos Entrepósitos da CeasaMinas como energia, água e limpeza urbana. A Dispensa e a Inexigibilidade de licitação dessas contratações são justificadas pelas hipóteses legais permissivas (artigos 24 e 25 da Lei 8.666/1993).



Contratações Diretas 2019 – (Valores em R\$):





Gestão de Licitações e Contratos

Considerando o valor total despendido em contratações no ano de 2019, as contratações mais relevantes da CeasaMinas foram aquelas voltadas para despesas finalísticas como: Energia, Manutenções, Serviços Gerais, Limpeza, Segurança, Água e Esgoto e Vale Alimentação (Funcionários).

JUSTIFICATIVA PARA AS CONTRATAÇÕES DIRETAS:

As contratações diretas realizadas pela empresa se concentram principalmente em serviços públicos, onde essa modalidade é mais indicada, como energia, água e esgoto e limpeza pública.

CONFORMIDADE LEGAL:

A CeasaMinas conta com a assessoria jurídica de seu Departamento Jurídico e da Comissão Permanente de Licitação, o que garante a conformidade das contratações com as normas, principalmente, com as Leis nº 8.666/93; 10.520/02 e 13.303/16.

OBJETIVOS ESTRATÉGICOS:

As contratações estão alinhadas com a busca pelo atendimento das metas estipuladas para os objetivos estratégicos voltados para o resultado financeiro de forma a manter a CeasaMinas autosuficiente financeiramente e independente de recursos da União para o custeio de suas despesas ordinárias e de investimento.

DESAFIOS, FRAQUEZAS E RISCO NA GESTÃO DAS LICITAÇÕES E CONTRATOS:

A restrição orçamentária (contingenciamento) no âmbito da Administração Pública exige contínua adaptação da empresa para manter a qualidade dos serviços contratados com menor uso de recursos financeiros.

Empresa	Valor Pago (R\$)	% Total
Companhia Energética de Minas Gerais - Cemig	16.576.948,77	37,84
Conservo Serviços Gerais Ltda	6.762.358,37	15,43
Plantão Serviço de Vigilância LTDA	4.610.911,64	10,52
Companhias de Água e Saneamento (Diversas)	3.412.632,28	7,79
Construtora Terrayama Ltda	3.370.973,25	7,69
Sodexo Pass Do Brasil Serv e Comérc S.A	2.011.470,14	4,59
Demais	7.067.644,95	16,13
Total	43.812.939,40	100,00



Gestão Patrimonial e Infraestrutura

INVESTIMENTOS EM INFRAESTRUTURA E EQUIPAMENTOS

CONFORMIDADE LEGAL:

A Gestão Patrimonial da CeasaMinas é norteada e trabalha em conformidade com o Decreto-Lei 1.598/78.

PRINCIPAIS INVESTIMENTOS DE CAPITAL – INFRAESTRUTURA E EQUIPAMENTOS:

Em 2019, a CeasaMinas investiu principalmente em obras de manutenção de sua estrutura física. Investimos R\$ 398.388,00 na reconstrução parcial do telhado do Mercado Livre do Produtor - MLP de Contagem que sofreu com danos em suas edificações devido a chuvas e vendaval.

LOCAÇÃO DE MÓVEIS E EQUIPAMENTOS:

Entre Locação de Veículos, Aluguel de Equipamentos de Informática e Aluguel de Equipamentos em geral, a CeasaMinas desembolsou em 2019, o montante de R\$ 904.935,00. Desse valor, 21,75% foram contratados para atendimento das demandas das áreas comuns das 6 Unidades da CeasaMinas.

MUDANÇAS E DESMOBILIZAÇÕES RELEVANTES:

No período não ocorreram mudanças ou desmobilizações relevantes.

PRINCIPAIS DESAFIOS E AÇÕES FUTURAS:

Não houve condições comerciais para contratarmos seguros patrimoniais, não conseguimos empresas interessadas. Foi realizado um trabalho pelo Departamento de Operações da CeasaMinas em conjunto com vistoria do Corpo de Bombeiros do Estado de Minas Gerais objetivando reduzir possíveis riscos nos espaços concedidos e localizados nas Unidades da CeasaMinas. Em 2020 a CeasaMinas buscará efetivar a contratação do seguro patrimonial.

O principal desafio para 2020 é a contratação desse seguro patrimonial para os pavilhões das nossas Unidades, uma vez que tornou-se desafiador a adequação dos imóveis às exigências impostas pelas seguradoras em função dos incêndios ocorridos em anos anteriores.



Gestão da Tecnologia da Informação

CONFORMIDADE LEGAL:

O Departamento de Tecnologia da Informação, subordinado à Diretoria Técnica, tem suas competências elencadas no Artigo 42 do Regimento da CeasaMinas.

MODELO DE GOVERNANÇA DE TI:

A Ceasaminas ainda está no processo de implantação de modelos de Governança.

MONTANTE DE RECURSOS APLICADOS EM TI:

Em 2019, os contratos celebrados pela CeasaMinas na área de TI atingiram o montante de R\$ 995.334,57.

CONTRATAÇÕES MAIS RELEVANTES POR VALOR:

Empresa	Objeto	Valor (R\$)	% Total
Empresa Mineira de Computadores	Locação de Computadores, Notebooks e Servidores	355.339,92	35,70
TOTVS	Portal RH, Licença de Uso/Uptade e Banco de Horas/Suporte	271.290,75	27,26
Openservice Com.Serv.Infor.Ltda	Locação de Computadores	113.308,20	11,38
Simpres Comercio, Locação e Serviços S.A.	Locação de Impressoras	99.499,96	10,00
Prodemge	Suporte Técnico/VPN, Rede IP e Link de Dados	79.669,50	8,00
Consult Solução em TI Ltda	PDV Mercado Livre do Produtor	43.411,60	4,36
Grupo Brascid Tecnologia Eirelli	Impressão de Crachás	25.314,40	2,54
Virtos Informática Ltda. - EPP	Licença de Software de Backup	7.500,24	0,75
Total		995.334,57	



Gestão da Tecnologia da Informação

PRINCIPAIS INICIATIVAS – SISTEMAS E PROJETOS – E RESULTADOS NA ÁREA DE TI POR CADEIA DE VALOR

TRABALHOS EM ANDAMENTO:

GED: Foram feitos novos apontamentos para melhor continuidade do processo; em paralelo a empresa busca a autorização para utilização do Sistema Eletrônico de Informações - SEI.

Lançamento de informações site da transparência pública: Lançamento de informações site da transparência pública: Os lançamentos já estão sendo publicados no portal www.transparencia.ceasaminas.com.br

Site: Adequação da área de transparência pública, em fase final de processo. Desfecho: atividade em fase de conclusão e entrega do sistema.

PEI, PETI e PDTI: Estruturas ainda não desenvolvidas, dependentes do Planejamento Estratégico da Empresa. Desfecho: processo em andamento.

Licitação de computadores e notebooks: Processo de substituição dos contratos 17/2015 e 28/2016 com vencimentos em 2019 foram realizados. Desfecho: concluído.

PPE - XML Dereh: Desfecho: em desenvolvimento.

Detecweb: Desenvolver e documentar a evolução tecnológica do sistema em plataforma Web para registro de informações do mercado, que tem o objetivo de manter os dados e gerar informações das ofertas e preços de produtos diariamente e por período de comercialização nas unidades da CeasaMinas. Início: 07/08/2018 .

TRABALHOS CONCLUÍDOS:

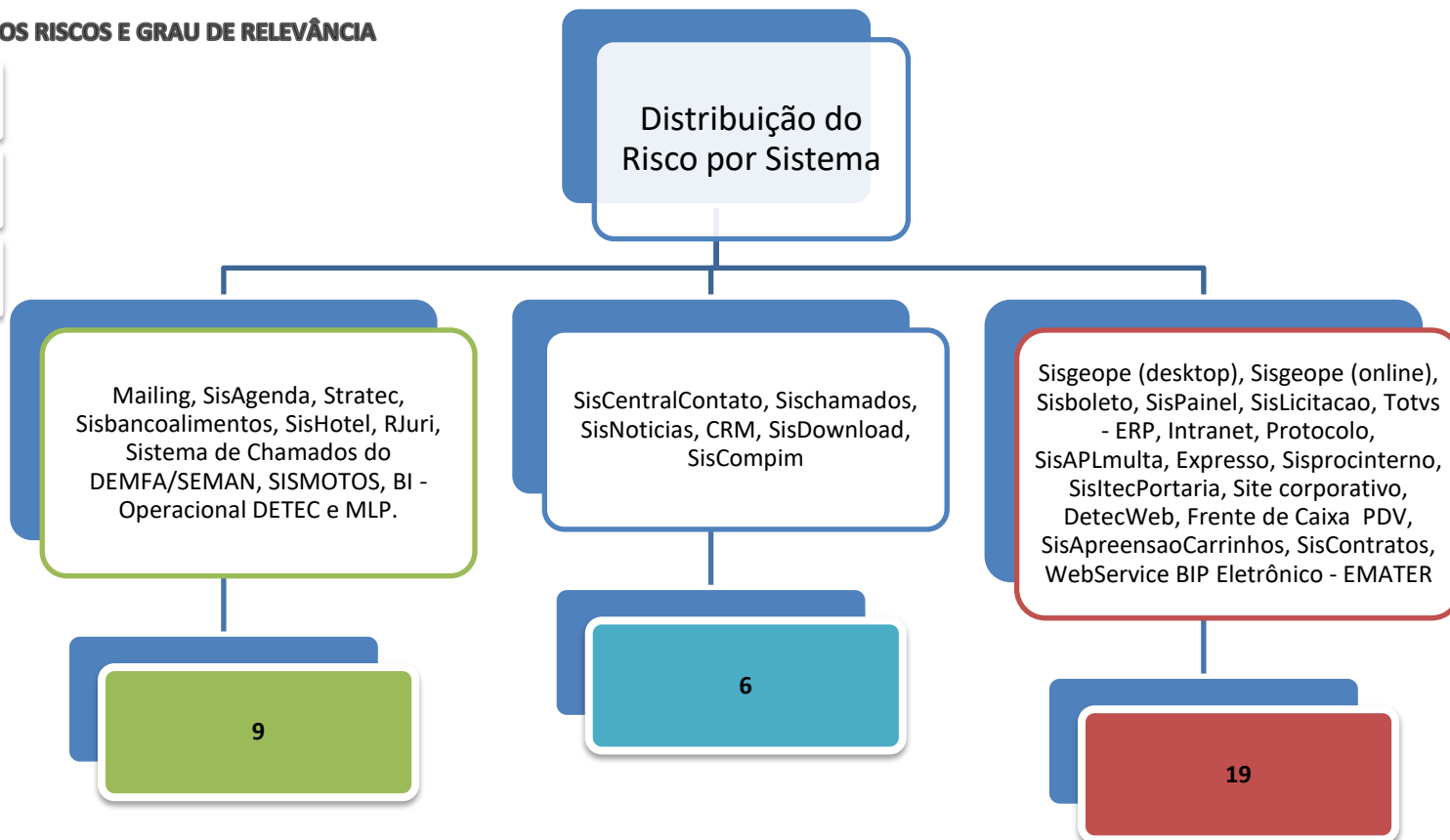
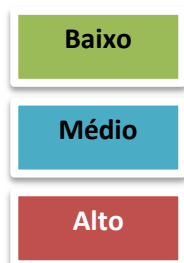
Não existiram projetos na área de Tecnologia da Informação – TI ou desenvolvimento de sistemas iniciados em 2019, tendo o departamento dado continuidade aos projetos em andamento e não concluídos em 2018.



Gestão da Tecnologia da Informação

PRINCIPAIS SISTEMAS 2019 – DISTRIBUIÇÃO DE RISCOS

CLASSIFICAÇÃO DOS RISCOS E GRAU DE RELEVÂNCIA





Gestão de Tecnologia da Informação

SEGURANÇA DA INFORMAÇÃO

A CeasaMinas adota algumas rotinas de Segurança da Informação através da boa prática em processos de informática. Como passo inicial, buscamos garantir que os sistemas utilizados na corporação, sejam de terceiros ou próprios, estejam em conformidade com os princípios de confidencialidade, integridade e disponibilidade da informação, para que o usuário sempre tenha em suas mãos uma informação confiável, pronta para qualquer tomada de decisão.

Algumas rotinas adotadas:

- São adotadas rotinas de backup com redundância, ou seja, uma segunda rotina de proteção dos dados que cria cópias de arquivos em vários discos rígidos oferecendo maior proteção;
- Os usuários recebem a permissão de acesso ao sistema conforme característica de cada grupo de trabalho. Desta forma, cada usuário terá acesso apenas à informação que lhe for atribuída através dos grupos.
- Todos os equipamentos são adquiridos na modalidade de Outsourcing, garantindo o menor tempo possível em uma necessidade de reparo, principalmente em ambientes críticos.
- Controle lógico: restrição de acesso a Web, reduzindo o risco de acessos a conteúdos não autorizados.
- Controle físico: ambiente de servidores com acesso restrito.

PRINCIPAIS DESAFIOS E AÇÕES FUTURAS

Em 2020 é proposição da empresa fomentar o aprimoramento das estruturas de controle focadas na governança corporativa e dar alinhamento ao Plano Estratégico Institucional (PEI) e ao Plano Estratégico de TI (PETI).

Porém, o desafio está justamente em alavancar os passos para aplicação de uma governança efetiva de TI.



Sustentabilidade Ambiental

CRITÉRIOS DE SUSTENTABILIDADE NAS CONTRATAÇÕES E AQUISIÇÕES

A CeasaMinas possui uma Coordenação de Meio Ambiente, vinculada ao Departamento de Engenharia e Infraestrutura, que é responsável pela regularização ambiental da empresa, pela certificação de que as contratações e demais atividades da CeasaMinas encontram-se adequadas à legislação e demais normas ambientais e pela adoção de medidas pontuais de contratações sustentáveis conforme demanda de cada setor.

AÇÕES PARA REDUÇÃO DO CONSUMO DE RECURSOS NATURAIS

A atividade desenvolvida pela CEASAMINAS gera, como todo empreendimento, impactos sobre o meio ambiente.

O compromisso com a sustentabilidade e a responsabilidade ambiental da CeasaMinas busca a manutenção de um meio ambiente saudável e equilibrado em consonância com a política nacional do meio ambiente.

A Unidade de Contagem da CeasaMinas administra o uso dos recursos naturais por meio de ações ou medidas cuja finalidade é manter a qualidade desses recursos e reduzir os impactos ambientais negativos.



CeasaMinas S/A – Unidade de Contagem



Sustentabilidade Ambiental

AÇÕES PARA REDUÇÃO DO CONSUMO DE RECURSOS NATURAIS

Monitoramento consumo de energia e água

Com o intuito de trazer maior segurança para o abastecimento de água da Unidade de Contagem da CeasaMinas foi celebrado contrato de prestação de serviço de abastecimento de água e coleta e tratamento do esgotamento com a COPASA MG.

REDUÇÃO DE RESÍDUOS POLUENTES

Mitigação de impactos negativos – Resíduos Sólidos

Procedimentos específicos e a própria natureza dos serviços caracterizam as Ceasas como grandes geradoras de resíduos, resultando em alguns casos, significativos impactos ambientais negativos.

Em 2019, a CeasaMinas elaborou o Plano de Gerenciamento de Resíduos Sólidos – PGRS para o entreposto de Contagem.

A elaboração do Plano contou com visitas *in loco*, entrevistas aos usuários e gravimetria.

No momento estão sendo feitas avaliações das propostas apresentadas, bem como planejamento da execução das mesmas em curto, médio e longo prazo.

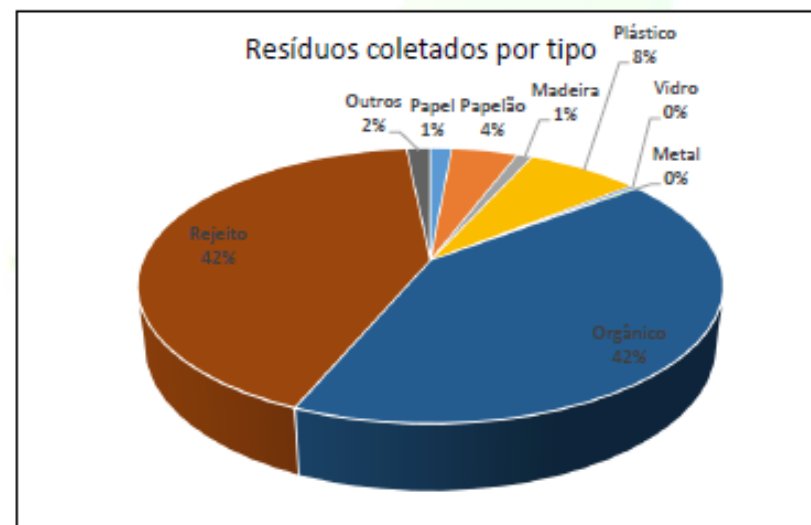


Gráfico 14 - Resíduos coletados para realização dos ensaios (23/05 e 24/05) por tipo.



Sustentabilidade Ambiental

Ressalta-se que a parceria com a Associação de Catadores de Material Reciclável de Contagem – ASMAC foi mantida não havendo interferência na coleta de materiais recicláveis realizadas pelos catadores. O mesmo ocorreu com as parcerias para doação de capim e de material lenhoso.

Geração de resíduos na CeasaMinas/Contagem em 2019

Tipo de resíduo	Média mensal	Destinação
Orgânicos/Recicláveis/Rejeito	1.014,70 toneladas	Aterro Sanitário
Recicláveis (plásticos/papéis/metais)	42,90 toneladas	Reciclagem – ASMAC
Capim	929,86 m ³	Reciclagem
Madeira	23,56 toneladas	Reciclagem

Mitigação de Impactos Negativos – Efluentes Líquidos

A equipe técnica da CeasaMinas realiza constantemente vistorias na Unidade de Contagem para verificar lançamentos irregulares de efluentes. Essa ação contribui para a redução da poluição de águas superficiais, além de aumentar a vida útil da Estação de Tratamento de Esgoto e reduzir os custos com o tratamento de efluentes.

Proteção de áreas verdes

Em 2019, foi elaborado um novo Projeto Técnico de Reconstituição de Flora – PTRF como medida compensatória decorrente de intervenção em Área de Preservação Permanente.

A execução desse projeto está em fase de planejamento.



RELATÓRIO DOS AUDITORES INDEPENDENTES SOBRE AS DEMONSTRAÇÕES CONTÁBEIS Nº 01/20

04 de Março de 2020

Contagem/MG

Aos Acionistas, Conselheiros e Diretores das Centrais de Abastecimento de Minas Gerais, S/A

Opinião

Examinamos as demonstrações contábeis da **Centrais de Abastecimento de Minas Gerais, S/A -- CeasaMinas**, que compreendem o balanço patrimonial em 31 de dezembro de 2019 e as respectivas demonstrações do resultado, das mutações do patrimônio líquido e dos fluxos de caixa para o exercício findo nessa data, bem como as correspondentes notas explicativas, incluindo o resumo das principais políticas contábeis.

Opinião com ressalvas sobre as demonstrações contábeis individuais.

Em nossa opinião, exceto pelo item do tópico **Base para opinião com ressalva sobre as demonstrações contábeis**, as demonstrações contábeis individuais acima referidas, apresentam adequadamente, em todos os aspectos relevantes, a posição patrimonial e financeira da **Centrais de Abastecimento de Minas Gerais, S/A - CeasaMinas** em 31 de Dezembro de 2019, o desempenho individual de suas operações e os seus respectivo fluxo de caixa o exercício findo nessa data, de acordo com as práticas contábeis adotadas no Brasil e com as normas internacionais de relatório financeiro (IFRS) emitidas pelo International Accounting Standards Board (IASB).

Base para opinião com ressalva sobre as demonstrações contábeis

Imobilizado:

1) Conforme a Nota Explicativa número nº 12 !mobilizado item (ii) a CEASAMINAS, ocupa um terreno com área total de 2.286.000 metros quadrados, nas margens da rodovia BR 040, no município de Contagem -- MG, havido pelo Estado de Minas Gerais em Ação de Desapropriação, e até a data da elaboração destas Demonstrações Contábeis esta situação estava pendente de regularização legal e contábil.

De acordo com a Administração da Entidade, a apuração dos valores envolvidos, que deveriam estar refletidos no Ativo Imobilizado e no Patrimônio Líquido da companhia depende de ações da União Federal e do Estado de Minas Gerais com relação às áreas reservadas pelo Decreto Estadual nº 40.963 de 22 de março de 2.000 a serem excluídas do processo de privatização.

Teste de recuperabilidade

A companhia não elaborou estudo conforme determina o item 27.7 da Resolução nº 1.255/09 do Conselho Federal de Contabilidade

que aprovou a NBR TG 1000(RI), do mesmo modo não realizou os testes de recuperabilidade de seus Ativos conforme determina o § 3º do Art. 183 da Lei 6404/76 e item 17.15A da mesma resolução, pelos motivos justificados na nota explicativa nº 12 item (ii) "imobilizado", consequentemente; ficamos impossibilitados de opinar sobre a necessidade de eventuais ajustes para reconhecimentos de perdas decorrentes da aplicação desse procedimento.

Inventários

2) Os inventários do imobilizado bem como intangível apresentado pela CEASAMINAS não reflete o saldo contábil findo em 31/12/2019, se limitando a demonstrar o valor de aquisição, os controles de depreciação verificados por nós dentro de nossa escopo de trabalho estão de acordo com as taxas fiscais, porém, não foi possível confirmar o saldo global.



DEMONSTRAÇÕES CONTÁBEIS

RELATÓRIO DOS AUDITORES INDEPENDENTES SOBRE AS DEMONSTRAÇÕES CONTÁBEIS Nº 01/20

O inventário do estoque não demonstra quantidade e valor unitário dos produtos, limitando apenas a demonstrar o valor total das compras realizadas de modo que não podemos aplicar os demais testes no grupo.

Receitas / PCLD:

4) Foi constatado falta de comunicação entre a área de negócios/cadastro e o setor de faturamento/cobrança, no sentido de evidenciar se todos os requisitos para o reconhecimento da receita foram cumpridos, insta observar que o fato da CEASAMINAS obter um contrato público de concessão com seus usuários não é motivo por si só para reconhecimento da receita, NBC TG 1000 Seção 23 e CPC 47. A falta de comunicação/política em tempo hábil fez com que a CEASAMINAS reconhecesse como receita no ano de 2019, apenas dos clientes Grupo Forte e M&M um total de R\$ 1.028.066,64 (R\$ 495.992,68 + R\$ 532.073,96).

Entre janeiro e maio de 2019 a CEASAMINAS provisionou como despesa dedutível, apenas do Usuário M&M, o total de R\$205.188,59, deixando de observar o Art. 347 do Decreto

9.580/2018.

Provisão para Contingências / Depósitos judiciais:

5) Foi constatado que auditada não faz uma conciliação/avaliação dos processos em andamento, na qual a CEASAMINAS figure como ré, ou seja, não há uma comunicação eficaz oficializada e periódica capaz de identificar em tempo hábil os processos que fique como provável que a CEASAMINAS perca, a fim de contabilizar em momento oportuno o possível dispêndio.

Apenas no caso do processo do biênio pode-se observar uma provisão de despesa no valor de R\$3.122.500,00, quando na verdade já foi bloqueado mais de 4,5 milhões. A diferença de quase 1,5 milhões foi constituída na conta dos depósitos judiciais. Foi afirmado pelo chefe jurídico na 219ª RO, difícil reversão, de outra banda, a resposta da circularização enviada pelos advogados que acompanham o caso classificaram o processo como provável. Diante de todo o contexto não pode a auditoria afirmar que o valor provisionado e contabilizado nas contas do Ativo e Passivo estão em conformidade com o Item 14 do CPC 25 e item 21.4 da seção 21 da NBC TG 1 000(RI) e demais princípios geralmente aceitos.

Outros Assuntos

Em obediência ao Programa Nacional de Desestatização, no qual a empresa foi incluída pela Decreto 3.654/2000, as providências preliminares foram iniciadas pelo BNDES -- Banco Nacional de Desenvolvimento Econômico e Social, permanecendo até a data do Balanço sem definição do processo.

As Demonstrações Contábeis foram elaboradas pela administração com base nas orientações do conselho de administração que solicitou a consolidação dos saldos referentes ao acordo de cooperação datado em 03/07/2019 firmado entre as Centrais de Abastecimento de Minas Gerais S/A - CEASAMINAS e Secretaria do Estado de Agricultura, Pecuária e Abastecimento - SEAPA.

Os valores correspondentes ao exercício findo em 31 de dezembro de 2018, apresentados para fins de comparação, foram auditados por outros auditores independentes, contendo parecer com ressalvas, ênfases e outros assuntos em 11 de Março de 2019, consequentemente não emitimos opinião sobre elas.

Responsabilidades da administração e da governança pelas demonstrações contábeis consolidadas.



DEMONSTRAÇÕES CONTÁBEIS

RELATÓRIO DOS AUDITORES INDEPENDENTES SOBRE AS DEMONSTRAÇÕES CONTÁBEIS Nº 01/20

A administração é responsável pela elaboração e adequada apresentação das demonstrações contábeis consolidadas de acordo com as práticas contábeis adotadas no Brasil e pelos controles internos que ela determinou como necessários para permitir a elaboração de demonstrações contábeis livres de distorção relevante, independentemente se causada por fraude ou erro.

Na elaboração das demonstrações contábeis consolidadas, a administração é a responsável pela avaliação da capacidade de a Companhia continuar operando, divulgando, quando aplicável, os assuntos relacionados com a sua continuidade operacional e o uso dessa base contábil na elaboração das demonstrações contábeis, a não ser que a administração pretenda liquidar a Companhia e suas controladas ou cessar suas operações, ou não tenha nenhuma alternativa realista para evitar o encerramento das operações.

Os responsáveis pela governança da Companhia e suas controladas são aqueles com responsabilidade pela supervisão do processo de elaboração das demonstrações contábeis.

Responsabilidades do auditor pela auditoria das demonstrações contábeis consolidadas

Nossos objetivos são obter segurança razoável de que as demonstrações contábeis consolidadas, tomadas em conjunto, estão livres de distorção relevante, independentemente se causada por fraude ou erro, e emitir relatório de auditoria contendo nossa opinião. Segurança razoável é um alto nível de segurança, mas, não, uma garantia de que a auditoria realizada de acordo com as normas brasileiras e internacionais de auditoria sempre detectam as eventuais distorções relevantes existentes. As distorções podem ser decorrentes de fraude ou erro e são consideradas relevantes quando, individualmente ou em conjunto, possam influenciar, dentro de uma perspectiva razoável, as decisões econômicas dos usuários tomadas com base nas referidas demonstrações contábeis consolidadas.

Como parte da auditoria realizada de acordo com as normas brasileiras e internacionais de auditoria, exercemos julgamento profissional e mantemos ceticismo profissional ao longo da auditoria. Além disso:

- Identificamos e avaliamos os riscos de distorção relevante nas demonstrações contábeis consolidadas, independentemente se causada por fraude ou erro, planejamos e executamos procedimentos de auditoria em resposta a tais riscos, bem como obtemos evidência de auditoria apropriada e suficiente para fundamentar nossa opinião: O risco de não detecção de distorção relevante resultante de fraude é maior do que o proveniente de erro, já que a fraude pode envolver o ato de burlar os controles internos, conluio, falsificação, omissão ou representações falsas intencionais.
- Obtemos entendimento dos controles internos relevantes para a auditoria para planejarmos procedimentos de auditoria apropriados nas circunstâncias, mas, não, com o objetivo de expressarmos opinião sobre a eficácia dos controles internos da companhia e suas controladas.
- Avaliamos a adequação das políticas contábeis utilizadas e a razoabilidade das estimativas contábeis e respectivas divulgações feitas pela administração.



DEMONSTRAÇÕES CONTÁBEIS

RELATÓRIO DOS AUDITORES INDEPENDENTES SOBRE AS DEMONSTRAÇÕES CONTÁBEIS Nº 01/20

- Concluímos sobre a adequação do uso, pela administração, da base contábil de continuidade operacional e, com base nas evidências de auditoria obtidas, se existe uma incerteza relevante em relação a eventos ou condições que possam levantar dúvida significativa em relação à capacidade de continuidade operacional da Companhia e suas controladas. Se concluirmos que existe uma incerteza relevante, devemos chamar atenção em nosso relatório de auditoria para as respectivas divulgações nas demonstrações contábeis consolidadas ou incluir modificação em nossa opinião, se as divulgações forem inadequadas. Nossas conclusões estão fundamentadas nas evidências de auditoria obtidas até a data de nosso relatório. Todavia, eventos ou condições futuras podem levar a Companhia e suas controladas a não mais se manterem em continuidade operacional.
- Avaliamos a apresentação geral, a estrutura e o conteúdo das demonstrações contábeis, inclusive as divulgações, e se as demonstrações contábeis consolidadas representam as correspondentes transações e os eventos de maneira compatível com o objetivo de apresentação adequada.

- Obtemos evidência de auditoria apropriada e suficiente referente às informações financeiras das entidades ou atividades de negócio do grupo para expressar uma opinião sobre as demonstrações contábeis consolidadas. Somos responsáveis pela direção, supervisão e desempenho da auditoria do grupo e, consequentemente, pela opinião de auditoria.

Comunicamo-nos com os responsáveis pela governança a respeito, entre outros aspectos, do alcance planejado, da época da auditoria e das constatações significativas e auditoria, inclusive as eventuais deficiências significativas nos controles internos que identificamos durante nossos trabalhos.

Fornecemos também aos responsáveis pela governança declaração de que cumprimos com as exigências éticas relevantes, incluindo os requisitos aplicáveis de independência, e comunicamos todos os eventuais relacionamentos ou assuntos que poderiam afetar, consideravelmente, nossa independência, incluindo, quando aplicável, as respectivas salvaguardas.

Dos assuntos que foram objeto de comunicação com os responsáveis pela governança, determinamos aqueles que foram considerados como mais significativos na auditoria das demonstrações contábeis do exercício corrente e que, dessa maneira, constituem os principais assuntos de auditoria. Descrevemos esses assuntos em nosso relatório de auditoria a menos que lei ou regulamento tenha proibido divulgação pública do assunto ou quando, em circunstâncias extremamente raras, determinarmos que o assunto não deve ser comunicado em nosso relatório porque as consequências adversas de tal comunicação podem, dentro de uma perspectiva razoável, superar os benefícios da comunicação para o interesse público.


DT Leite Contadores Auditores e Peritos – ME
CRC/PR 008266/O-2
Daniel Teixeira Leite
Responsável Técnico
CRC/PR 057739-9



DEMONSTRAÇÕES CONTÁBEIS

CENTRAIS DE ABASTECIMENTO DE MINAS GERAIS S/A - CEASAMINAS BALANÇO PATRIMONIAL COMPARATIVO DOS EXERCÍCIOS FINDOS EM 31 DE DEZEMBRO DE 2019 E 31 DE DEZEMBRO 2018 (em Reais)			PASSIVO	31/12/2019	31/12/2018
ATIVO	31/12/2019	31/12/2018	Circulante	16.260.493	13.795.169
Circulante	31.985.929	28.998.584	Fornecedores	3.767.414	3.698.262
Saldo de Caixa ou Equivalente a Caixa	15.010.551	10.772.267	Obrigações Tributárias e Previdenciárias	3.154.697	2.902.450
Conta a Receber de Clientes	12.241.587	12.857.408	Salários, Provisões e Contribuições Sociais	3.178.282	3.069.416
Valores a Recuperar	2.087.685	2.786.201	Dividendos Propostos	1.463.319	762.607
Adiantamentos de Férias a Empregados	149.927	323.121	Participação Empregados e Administradores	586.052	220.227
Impostos e Encargos a Recuperar	75.205	78.489	Créditos Vinculados	168.377	126.733
Almoxarifado	153.747	172.546	Outras Obrigações Contas a Pagar	3.942.352	3.015.474
Despesas Exercícios Seguintes	2.267.228	2.008.551			
Ativo Não Circulante	35.506.189	34.615.903	Passivo Não Circulante	12.071.512	14.819.398
Realizável a Longo Prazo	7.654.495	5.338.317	Provisão para Contingências	5.690.347	8.441.413
Instrumento Financeiro	494.127	-	Créditos do Estado de Minas Gerais	6.305.071	6.305.071
Créditos a Recuperar	-	55.580	Credores por Caução	76.093	72.914
Depósito e Ação Judicial	7.160.368	5.282.737			
	27.851.694	29.277.585	Patrimônio Líquido	39.160.113	34.999.919
Investimentos	23.916	498.720	Capital Social	26.137.900	26.137.900
Imobilizado Líquido	27.480.244	28.494.561	Reserva Legal	1.946.784	1.638.721
Intangível	347.533	284.304	Reserva de Lucro para Expansão	11.075.429	4.935.539
			Reserva de Lucro/Prejuízo		2.287.759
Total do Ativo	67.492.118	63.614.486	Total Passivo + Patrimônio Líquido	67.492.118	63.614.486

Contagem, 31 de Dezembro de 2019



CEASAMINAS
Centrais de Abastecimento

DEMONSTRAÇÕES CONTÁBEIS

MINISTÉRIO DA
AGRICULTURA, PECUÁRIA
E ABASTECIMENTO



CENTRAIS DE ABASTECIMENTO DE MINAS GERAIS S/A - CEASAMINAS		
DEMONSTRAÇÕES DOS RESULTADOS COMPARATIVOS DOS EXERCÍCIOS FINDOS EM 31 DE DEZEMBRO DE 2019 E 2018 (em Reais)		
	31/12/2019	31/12/2018
RECEITA OPERACIONAL BRUTA	54.316.376,55	50.125.899,63
Serviços e Concessões de Uso	54.316.376,55	50.125.899,63
DEDUÇÃO DA RECEITA BRUTA	(4.329.235,82)	(3.491.839,01)
Imposto Faturado	(3.743.518,03)	(3.460.848,17)
Serviços Cancelados	(585.717,79)	(30.990,84)
RECEITA OPERACIONAL LÍQUIDA	49.987.140,73	46.634.060,62
Lucro Bruto	49.987.140,73	46.634.060,62
DESPESAS OPERACIONAIS	(39.315.100,29)	(42.149.658,00)
Despesa de Pessoal	(15.055.682,11)	(15.227.569,34)
Encargos Sociais	(5.309.605,19)	(5.615.592,08)
Outros Proventos	(3.128.176,37)	(3.166.565,95)
Material de Consumo	(276.595,56)	(385.783,45)
Serviços e Seguros	(28.432.342,81)	(27.736.924,45)
Despesa de Impostos e Taxas	(647.711,33)	(710.556,39)
Despesa de Depreciação	(1.416.108,79)	(1.192.251,11)
Despesa de Amortização	(122.520,00)	(125.245,00)
Provisões Despesas Operacionais	(3.516.221,64)	(7.185.196,08)
Subtotal	(57.904.963,80)	(61.345.683,85)
Recuperação Despesas	17.206.472,46	17.031.624,83
Despesa Financeira	(248.795,42)	(279.353,93)
Receita Financeira	1.632.186,47	2.443.754,95
Subtotal	18.589.863,51	19.196.025,85
LUCRO OPERACIONAL	10.672.040,44	4.484.402,62
Outras Receitas	31.114,39	2.897.008,24
Outras Despesas	(193.628,52)	(1.371.044,87)
LUCRO ANTES DOS IMPOSTOS	10.509.526,31	6.010.365,99
(-) Contribuição Social	(1.088.096,11)	(718.150,45)
(-) Imposto de Renda	(2.894.356,10)	(1.861.099,08)
LUCRO APÓS IMPOSTOS	6.527.074,10	3.431.116,46
(-) Participações dos Empregados	(365.824,49)	(142.984,91)
(-) Participações dos Administradores		(77.242,39)
LUCRO LÍQUIDO DO EXERCÍCIO	6.161.249,61	3.210.889,16
Lucro Líquido por ação do Capital Social no final do exercício	1,2282	0,6401

Contagem, 31 de Dezembro de 2019

CENTRAIS DE ABASTECIMENTO DE MINAS GERAIS S/A - CEASAMINAS						
DEMONSTRAÇÃO DAS MUTAÇÕES DO PATRIMÔNIO LÍQUIDO DO EXERCÍCIO FINDO EM 31/12/2019 E 31/12/2018 EM REAIS						
EXERCÍCIOS FINDOS EM 31 DE DEZEMBRO DE 2019						
Eventos	Capital Social	Reserva Lucro P/ Expansão	Reserva de Capital	Reserva Legal	Lucro/Prejuízos Acumulados	Total
Saldo em 31 de dezembro de 2017	26.137.900,22	4.935.786,39	-	1.477.929,14	-	32.551.615,75
Lucro Líquido do Exercício	-	-	-	-	3.210.889,16	3.210.889,16
Reserva Legal	-	-	-	160.544,46	(160.544,46)	
Dividendos Propostos	-	-	-	-	(762.586,18)	(762.586,18)
Reserva de Lucro do Exercício	-	2.287.758,53	-	-	(2.287.758,53)	
Ajustes AGO 26/04/2018	-	(247,69)	-	247,69		
Saldo em 31 de dezembro de 2018	26.137.900,22	7.223.297,23	-	1.638.721,29	(0,00)	34.999.918,74
Lucro Líquido do Exercício	-	-	-	-	6.161.249,61	6.161.249,61
Reserva Legal	-	-	-	308.062,48	(308.062,48)	
Dividendos Propostos	-	-	-	-	(1.463.296,78)	(1.463.296,78)
Dividendos Adicional AGO 17/04/2019	-	(537.759,00)	-	-		(537.759,00)
Reserva de Lucro do Exercício	-	4.389.890,35	-	-	(4.389.890,35)	
Saldo em 31 de Dezembro de 2019	26.137.900,22	11.075.428,58	-	1.946.783,77	-	39.160.112,57



DEMONSTRAÇÕES CONTÁBEIS

CENTRAIS DE ABASTECIMENTO DE MINAS GERAIS S/A - CEASAMINAS

CNPJ 17.504.325/0001-04

DEMONSTRAÇÃO DOS FLUXOS DE CAIXA DO EXERCÍCIO FINDO EM 31 DE DEZEMBRO DE 2019 e 2018 EM REAIS

	Notas Explicativas	31/12/2019	31/12/2018
FLUXO DE CAIXA DAS ATIVIDADES OPERACIONAIS			
Lucro Líquido do Exercício		6.161.249,61	3.210.889,16
Ajustes para reconciliar o lucro líquido do exercício com o caixa gerado pelas atividades operacionais:			
Depreciação e Amortização	41	1.538.628,79	1.317.496,11
Provisão para contingências	24	1.950.027,35	2.804.426,06
Provisão para Crédito de Liquidação Duvidoso	24	1.586.194,29	4.380.770,02
Encargos financeiros provisionados – Caução	26	3.179,16	3.211,99
Ajuste Inventário		(28.652,50)	249.827,89
		11.190.626,70	11.966.621,23
(Aumento) redução nos ativos operacionais:			
Contas a receber de clientes	6	615.820,83	(236.576,62)
Valores a recuperar	32	697.353,13	(582.697,49)
Adiantamento de Férias a Empregados		(173.194,21)	135.005,90
Impostos e encargos a recuperar	34	3.284,22	108.979,31
Almoxnado	35	18.799,01	(4.318,61)
Outros			
Despesas para o próximo exercício	36	(256.386,24)	180.358,30
Segregação de Caixa Mercado Livre do Produtor			-
Variação do Ativo Não Circulante		(885.791,48)	956.090,35
Aumento (redução) nos passivos operacionais:			
Fornecedores	38	69.152,28	516.445,70
Impostos a recolher		(27.997,32)	(11.959,12)
Obrigações Tributárias	12	(56.824,90)	(14.198,59)
Salários, provisões e encargos sociais	31	38.098,10	38.098,10
Pagamento Dividendos Propostos		1.463.318,97	762.606,82
Participação Empregados e Administradores		586.051,79	220.227,30
Imposto de renda e contribuição social	12	309.071,39	369.377,53
Outras obrigações contas a pagar	13	41.644,12	(6.454,12)
Variação do Passivo Não Circulante		(8.844.215,78)	(6.474.027,66)
Caixa gerado pelas atividades operacionais		(6.401.816,09)	(4.043.042,90)
FLUXO DE CAIXA DAS ATIVIDADES DE INVESTIMENTO			
Aquisição de imobilizado	8	(550.526,91)	(3.096.611,52)
Baixa de Ativos	30	-	1.044.000,00
Variações Líquida de Atividades Operacionais		(550.526,91)	(2.052.611,52)
FLUXO DE CAIXA DAS ATIVIDADES DE FINANCIAMENTO			
Financiamento e Empréstimo	48	-	-
Pagamento de dividendos		-	-
Caixa aplicado nas atividades de financiamento	49	-	-
AUMENTO (REDUÇÃO) DO SALDO DE DISPONIBILIDADES		4.238.283,70	5.870.966,81
DISPONIBILIDADES			
Saldo inicial		10.772.266,84	4.901.300,03
Saldo final		15.010.550,54	10.772.266,84
		4.238.283,70	5.870.966,81

NOTAS EXPLICATIVAS ÀS DEMONSTRAÇÕES FINANCEIRAS DO EXERCÍCIO FINDO EM 31 DE DEZEMBRO DE 2019

Nota n°. 01 – Contexto Operacional

A Centrais de Abastecimento de Minas Gerais S/A CEASAMINAS, sociedade de economia mista, capital fechado controlada pela União, tem como compromisso estatutário, entre outros, executar, por meio da implantação, instalação e administração de entrepostos atacadistas, a política de abastecimento no Estado de Minas Gerais, visando orientar e disciplinar a comercialização e distribuição de hortifrutigranjeiros e outros produtos alimentícios, sob a supervisão do Ministério da Agricultura, Pecuária e Abastecimento – MAPA. As demonstrações contábeis da empresa consolidam o movimento financeiro das unidades localizadas nos municípios de Barbacena/MG, Uberaba/MG, Uberlândia/MG, Governador Valadares/MG, Juiz de Fora/MG, Caratinga/MG e Contagem/MG. A política Estadual de Desenvolvimento Agrícola, estabelecida por meio da Lei Estadual nº 11.405/1994, especialmente as determinações contidas na Seção XI, art. 51 a 58, constando que o poder público deverá promover o abastecimento interno e implantar programa em relação aos mercados livres de produtores junto às Centrais de Abastecimento de Minas Gerais S/A. A Lei Estadual nº. 12.422/1996, que autorizou o Poder Executivo Estadual alienar sua participação acionária na CEASAMINAS para a União resguardando, contudo, o domínio e a posse dos bens necessários à preservação do Mercado Livre do Produtor e à coordenação e ao controle da política de abastecimento ao Estado de Minas Gerais, conforme previsto no parágrafo único do artigo 2º. O Decreto Estadual nº. 40.963/2000, que regulamentou o dispositivo da Lei Estadual nº. 12.422/1996 acima mencionado, determinando os bens que o Estado de Minas Gerais manteria sob seu domínio e posse, localizados no interior dos entrepostos pertencentes à CESAMINAS. Firmam Acordo com a finalidade de garantir o funcionamento pleno das unidades dos MLP – Mercado Livre dos Produtores, por meio da delegação da gestão administrativa, financeira, contábil e técnico-operacional dos espaços à CEASAMINAS. O MLP é indispensável à política estadual de abastecimento, que integra o objeto social da CEASAMINAS. A gestão das competências delegadas será realizada conforme as diretrizes estabelecidas em comum acordo, convergindo para cumprimento da missão institucional de ambos os Órgãos. Em 03 de julho de 2019. As Demonstrações Contábeis contempla e Consolida todas as operações deste Acordo de Cooperação.

Nota n°. 02 – Base de preparação e Apresentação das demonstrações contábeis

As demonstrações contábeis foram aprovadas pela Diretoria Executiva da Companhia 12/02/2020.

2.1. Declaração de conformidade

As demonstrações contábeis da Companhia foram elaboradas de acordo com as normas internacionais de contabilidade (International Financial Reporting Standards – IFRS). Emitidas pelo International Accounting Standards Board - IASB e as práticas contábeis



DEMONSTRAÇÕES CONTÁBEIS

adotadas no Brasil. Estas práticas compreendem os Pronunciamentos, Interpretações e orientações emitidas pelo Comitê de Pronunciamentos Contábeis – CPC, os quais foram aprovados pela Comissão de Valores Mobiliários – CVM e pelo Conselho Federal de Contabilidade – CFC, incluindo as normas complementares emitidas pela CVM.

As demonstrações contábeis foram preparadas utilizando o custo histórico como base de valor.

2.2. Base de Preparação e apresentação

Todos os valores apresentados nestas demonstrações contábeis estão expressos em reais, exceto quando indicado de outro modo. Devido ao uso de arredondamentos, os números apresentados ao longo dessas demonstrações contábeis podem não perfazer precisamente os totais apresentados. Os dados quantitativos, tais como volumes não foi objeto de auditoria dos auditores independentes.

Estas Demonstrações financeiras foram elaboradas e estão sendo apresentadas de acordo com as normas internacionais CPC 26 – Comitê de Pronunciamento Contabilidade, emitidas pelo IASB, e também com base nas disposições contidas na Lei das Sociedades por Ações, e apresentadas de forma condizente com as normas expedidas pela CVM. Foram elaboradas seguindo a base de preparação e políticas contábeis consistentes com aquelas adotadas na elaboração das demonstrações contábeis de 31 de dezembro de 2018 e devem ser lidas em conjunto.

As informações relevantes próprias das demonstrações contábeis, e somente elas, estão sendo evidenciadas e que correspondem às utilizadas pela administração na sua gestão.

2.3. – Moeda funcional e de apresentação

As demonstrações contábeis foram preparadas e estão apresentadas em Reais (R\$), que é a moeda funcional e de apresentação da Companhia. A moeda funcional foi determinada em função do ambiente econômico primário de sua operações.

3. – Resumo das Principais Práticas Contábeis

Essas informações contábeis foram elaboradas seguindo a base de preparação e políticas contábeis consistentes com aquelas adotadas na elaboração das demonstrações contábeis de 31 de dezembro de 2018. A Companhia não adotou antecipadamente nenhuma norma ou interpretação emitida que ainda não esteja em vigor.

Nota nº 4. – Caixa e ou Equivalentes a Caixa

Os saldos de Caixa ou Equivalente a Caixa, estão representados pelos recursos no final dos exercícios após suas respectivas movimentações, como segue:

Descrição	31/12/2019	31/12/2018
Fundo Fixo	10.830	14.180
Numerário em Trânsito	104.698	94.878
Bancos Contas Movimento	704.368	468.585
Aplicações Financeiras	14.190.655	10.125.255
Saldo em 31/12/2019	15.010.551	10.772.267

4.1. **Caixa** – Refere-se ao fundo fixo, disponibilizado em moeda corrente que houve uma redução de recursos por ato da diretoria em mais de 25% no período.

4.2. **Numerário em Trânsito** – Refere-se as movimentações financeira, que ainda não entram definitivamente no banco e encontram-se na transportadora de valores.

4.3. **Bancos Contas Movimento** – Refere-se as contas correntes mantidas com as instituições financeiras: Banco do Brasil S/A, Caixa Econômica Federal e Banco Bradesco S/A.

4.4. **Aplicações Financeiras** – Refere-se a aplicações de renda fixa, de curto prazo, nas instituições financeiras, Banco do Brasil S/A, Caixa Econômica Federal e Banco Bradesco S/A. São aplicações com prazo de resgate em até 90 dias.

Nota nº. 5. – Conta a Receber de Clientes

Os créditos a receber são decorrentes de Contrato de Concessão de Uso Remunerado com terceiros, e estão registrados pelo valor original, deduzidos das perda estimada de crédito de liquidação duvidosa.

Descrição	31/12/2019	31/12/2018
Valores a Receber de Clientes	22.223.332	21.473.999
(-) Provisão para Créditos de Liquidação Duvidosa PCLD	(9.981.745)	(8.616.591)
Saldo em 31/12/2019.	12.241.587	12.857.408

5.1. **Valores a Receber de Clientes** – São registrados os valores a receber da principal fonte de receita da Companhia. A rede de entrepostos é composta de 6 Unidades no Interior e 1 em Contagem/MG.

5.2. **Provisão para Créditos de Liquidação Duvidosa** – A Companhia adota como política a provisão para perdas das parcelas com vencimentos superiores a 180 dias e com evidências objetivas de perda. Considerando o total dos valores vencidos.



DEMONSTRAÇÕES CONTÁBEIS

Nota nº 6. - Valores a Recuperar

Descrição	31/12/2019	31/12/2018
Valores a Recuperar	2.087.685	2.786.201
Saldo em 31/12/2019.	2.087.685	2.786.201

6.1. - Valores a Recuperar - Os valores a recuperar referem-se acordo com usuários inadimplentes que procura a alta administração para repactuarem seus débitos junto a Companhia, de títulos vencidos em um prazo de até 06 parcelas mensais.

Nota nº 7. - Adiantamento de Férias a Empregados

7.1. Adiantamento de Férias a Empregados - São registrados adiantamento de férias, 13º salários e custeio de viagem. A redução está relacionada ao maior critério na permissão e concessão de férias pela administração.

Nota nº 8. Impostos e Encargos a Recuperar

Descrição	31/12/2019	31/12/2018
PIS/COFINS/CSLL/IR a Compensar	11.393	6.453
Salário Família e Maternidade	9.179	17.404
INSS / FGTS a Compensar	54.633	54.633
Saldo em 31/12/2019	75.205	78.489

8.1. - PIS/COFINS/CSLL/IR a Compensar - Corresponde à retenção obrigatória realizada por clientes.

8.2. - Salário Família e Maternidade - Corresponde à retenção em folha obrigatória pela Companhia.

8.3. - INSS / FGTS a Compensar - Corresponde a pagamento a maior em anos anteriores aguardando compensação formalização à Previdência.

Nota nº 9. - Almoxarifados

Descrição	31/12/2019	31/12/2018
Material de Conservação	75.228	74.265
Material Consumo/Escritório	76.496	87.151
Material de Limpeza	2.023	11.130
Saldo em 31/12/2019	153.747	172.546

9.1 - Almoxarifados - O saldo em 31 de Dezembro de 2019 registrou as operações com o almoxarifado e o material destinado para garantir as atividades operacionais no período. Os estoques da Companhia são avaliados pelo custo médio de aquisição.

Nota nº. 10 - Despesas do Exercício Seguinte

Descrição	31/12/2019	31/12/2018
Anuidade e Assinaturas	13.504	11.214
Prêmios e Seguros	29.250	29.250
Resultado RDC - Recuperação Despesa Comuns	1.738.247	1.510.896
Vale transporte e Vale-alimentação	244.181	216.720
Vina Equipamentos e Construções Ltda.	234.517	234.517
Outras e Demais	7.529	5.956
Saldo em 31/12/2019	2.267.228	2.008.551

10.1 - Anuidade e Assinaturas - Referem-se a assinaturas de programas de Sorfit por período de 12 ou 36 meses de assuntos jurídicos e técnicos.

10.2 - Prêmios e Seguros - Referem-se seguro de responsabilidade civil dos diretores e empregados da alta administração.

10.3 - Resultado RDC - Recuperações de Despesas Comuns - Ocorre que a CEASAMINAS firma o **TCC - Termo contrato de concessão de Uso** Por meio de processo licitatório pela Lei 8.666/93, onde concede espaço físico Imobiliário por um prazo de 20 a 25 anos com os usuários dos entrepostos sobre seu controle. Cujo contrato de concessão prevê **Tarifa de Uso**, para concessão dos Boxes, espaço físico disponibilizado aos usuários por m2. O Contrato de Concessão prevê **uma segunda Tarifa** denominada **RDC - Recuperação de Despesas Comuns**. Cujo objetivo é custear as despesas em comum de manutenção do espaço físico dos entrepostos. Como:

- Iluminação Publica de Uso Comum;
- Manutenção em Edificações;
- Manutenção em Instalações; (Rede Fluvial, Rede Elétrica, Arruamento e Jardinagem e Transito de veículos);
- Água e Esgoto,
- Pessoal Próprio e Terceirizado

O saldo em 31 de Dezembro de 2019 registrou o déficit das operações com despesas do exercício seguinte e o resultado devedor da Conta Gráfica da RDC - Recuperação de Despesa Comum, das unidade Barbacena/MG, unidade de Caratinga/MG e Governador Valadares/MG,

10.4 - Vale Transporte e Vale Alimentação - Referem-se compras de vale transporte e vale alimentação que serão distribuído no mês seguinte aos funcionários.

10.5 - Vina Equipamentos e Construções Ltda. - Refere-se serviços que serão absorvidos pela RDC- Recuperação de Despesas Comuns.

10.6 - Outras e Demais - Referem-se ajuste de Folha de Pagamento no mês.



DEMONSTRAÇÕES CONTÁBEIS

Nota nº. 11 – Instrumentos Financeiros de Longo Prazo

Descrição	31/12/2019	31/12/2018
Saldo Transferido do Investimento	466.142	-
(+) Variação Taxa Selic	27.985	-
Vencimento das NTN-P - 2020 à 2030	494.127	-
Saldo em 31/12/2019	494.127	-

11.1 – Instrumentos Financeiro Longo Prazo - As ações contabilizadas como investimento de ações das teles no Brasil como Telebrás, Telemar, TIM Participações e Vivo Participações S/A e estavam depositadas e custodiadas pelo Fundo Nacional de Desestatização – FND custodiadas na CBLC – Carteira Livre. Em 2014 foram negociadas participações do FND e com devida atualização monetária com base no rendimento do BB – Milênio, e integralmente à Secretaria do Tesouro Nacional encarregada de emitir NTN-P em favor dos respectivos alienantes, conforme legislação em vigência. E por deliberação da AGO 17/04/2019 foi transferido para o Longo Prazo como Instrumento Financeiro. **Nota 12(i).** Hoje custodias no Banco Brasil S/A.

Nota nº. 12 – Imobilizado

Em 31 de Dezembro de 2019 a Companhia manteve investimentos em ativo imobilizado, ativos de natureza tecnológica e empreendimento imobiliário:

(i) – Investimentos

Os investimentos em ações de outras companhias e investimento decorrentes de incentivos fiscais foram vendidos e convertidos em Títulos de NTN-P – Nota do Tesouro Nacional e estão registrados pelo custo de aquisição e ajustado ao valor de mercado.

Descrição	31/12/2019	31/12/2018
Reserva de Incentivo Fiscal	9.614	9.614
Direito de Uso Telebrás (baixa)	-	8.362
NTN-P Nota do Tesouro Nacional – FND	-	466.142
Sicoob Credcooper – Caratinga/MG	-	300
Outros	14.302	14.302
Saldo em 31/12/2019	23.916	484.418

12.1(i) – NTN-P Nota do Tesouro Nacional e Direito de Uso Telebrás - A companhia através de sua alta administração decidiu transferir o valor de 466.142 para conta do Realizável pra Longo Prazo e dar tratamento diferenciado como **Instrumento Financeiros**, esta rubrica. Saindo de Investimento Permanente. Por se tratar de saldo resgatável e corrigido pela Taxa Selic.

(ii) – Imobilizado

A CEASA MINAS, ocupa um terreno com área total de 2.286.000 m², às margens da BR 040 KM 688, no município de Contagem/MG, havido pelo Estado de Minas Gerais em Ação de Desapropriação, e até a data da elaboração destas demonstrações contábeis esta situação está pendente de regularização legal e contábil, assim como a regularização dos imóveis construídos por terceiros no local. O Imobilizado remanescente está escriturado pelo custo de aquisição ou construção, deduzido das suas respectivas quotas de depreciações, calculadas pelo método linear com base nas taxas estipuladas pela vida útil do bem observado ao artigo 183 parágrafos 3º da Lei 6.404/76. Por força do acordo Decreto nº. 40.963, de 22/03/2000, em seu Anexo 13, que regulamenta o parágrafo único do artigo 2º da Lei 12.422, de 27/12/1996, firmado entre a UNIÃO e o ESTADO DE MINAS GERAIS, o patrimônio de propriedade do Estado está inserido no total do grupo, segregado na conta denominada **Bens do Estado de Minas Gerais**, o que vem ao encontro com o Art. 179 – IV da Lei 6.404.76, alterada pela Lei 11.638/07. Não foi feito e teste de recuperabilidade dos ativos por entender não ser necessário, demonstrado, como segue:

Descrição	Bens do Imobilizado Líquido					Taxa de Depreciação
	31/12/2018	Aquisição	Baixa Transferência	Depreciação	31/12/2019	
Terrenos	1.685.454	-	-	-	1.685.454	-
Edificações	20.570.725	-	658.767	-800.021	20.429.471	2% a 4%
Urbanizações	572.410	-	-	-45.101	527.309	4%
Instalações	1.214.140	103.790	326.491	-54.473	1.589.949	4%
Máquinas e Equipamentos	186.194	6.392	-	-85.180	107.406	10%
Máq. de Escritório	1.016	-	-	-85	931	10%
Móveis e Utensílios	8.928	41.957	35.014	-23.079	62.820	10%
Telecomunicações	11.371	-	-	-2.339	9.032	10%
Informática	36.202	-	-	-3.831	32.371	10%
Outros (*)	1.491.391	398.389	-1.889.780	-	-	0%
Imobilizado Líquido	25.777.832	550.528	-869.508	-1.014.108	24.444.743	-
Bens Estado MG	2.530.980		906.522	-402.001	3.035.501	-
Total	28.308.812	550.528	37.014	-1.416.109	27.480.244	-

(*) A rubrica "Outros" comporta investimentos em ativos permanentes pendentes da conclusão dos serviços de engenharia pertinentes.



DEMONSTRAÇÕES CONTÁBEIS

(*) A rubrica "Outros" comporta investimentos em ativos permanentes pendentes da conclusão dos serviços de engenharia pertinentes.

Nota nº. 13 – Créditos a Recuperar

13.1 – Créditos a Recuperar - O saldo refere-se a depósitos resultantes de ações e recursos judiciais, movidas contra a Sociedade, por ex-funcionários de empresas terceirizadas, contratadas por processo licitatório, que prestaram serviços às empresas licitadas, responde solidariamente, trata-se de serviços de: Guarda e Vigilância, Manutenção, Conservação e Limpeza. Em 2019 foi constituído provisão para contingência trabalhista.

Nota nº. 14 – Intangível

14.1 – Intangível - Os valores registrados nos Intangíveis e segregados do imobilizado do exercício anterior, que com o advento da Lei 11.368/07, que alterou a Lei 6.404/76, permitiu o evento e registra a **Marca Vita Sopa**, instituição ligada ao SERVAS, que por sua vez executa serviços sociais do Governo de Minas e está instalada dentro do Entrepósito da Sociedade em Contagem/MG. E os registros de aquisições do Sistema ERP – TOTVS Sistema Corpore e Tecnologia e Sistemas Auxiliares de Caixa.

Descrição	31/12/2019	31/12/2018
Marcas e Patentes	2.090	2.090
Licença e Software – ERP	1.409.885	1.409.885
(-) Amortização Acumulada	(1.064.442)	(941.922)
Total	347.533	470.053

Nota nº. 15 – Obrigações Tributárias e Previdenciárias

Em 31 de Dezembro de 2019 as obrigações a pagar registram as movimentações dos períodos e estão compostos como segue:

Descrição	31/12/2019	31/12/2018
ISSQN Retido na Fonte/Próprio	78.612	79.106
COFINS a Recolher	266.835	221.887
PIS a Recolher	57.622	47.720
IRRF Retido na Fonte	264.390	277.014
CSLL/IR/PIS/COFINS Retido na Fonte	543.177	617.266
Contribuição Sindical Assistencial	9.613	5.252
Sub -Total	1.220.249	1.248.245
INSS/FGTS a Recolher	856.953	885.780
Sub -Total	2.077.202	2.134.025
IRPJ a Recolher	770.277	547.120
CSLL a Recolher	307.218	221.307
Sub -Total	1.077.495	768.423
Total	3.154.697	2.902.450

Nota nº. 16 – Outras Obrigações Contas a Pagar

16.1 - Outras Obrigações Contas a Pagar - Trata-se do reconhecimento de obrigações para com Terceiros (Associações), referente a valores retidos, e dos concessionários permissionários relativo a saldo da Conta Gráfica da **RDC – Recuperações das Despesas Comuns**, recebidos a maior em períodos anteriores, e dívida contraída por construções de edificações com a **CONAB – Cia Nacional de Abastecimento**, através Termo de Acordo nº 08/2009 e do Contrato de Concessão de Uso nº LIC/CCU/JP 004-10

Descrição	31/12/2019	31/12/2018
Concessionários Permissionários - RDC	1.624.772	950.739
Créditos Terceiros – Associações	1.232.285	899.947
CONAB – Cia Nacional de Abastecimento	574.538	574.538
Outras	510.757	590.250
Total	3.942.352	3.015.474

16.1 – Concessionários Permissionários – RDC – O aumento do valor deve-se ao crédito dos mesmos e correspondem as unidades de Contagem/MG, Uberlândia/MG e Juiz de Fora/MG.

16.2 – Créditos de Terceiros – Associações – O aumento do valor deve-se a Crédito não repassado as associações devido a falta de convênio assinados e vencidos e não renovado. Motivo que a alta administração não efetuar o repasse.

16.3 – CONAB – Cia Nacional de Abastecimento – Saldo remanescente de período anterior passivo de acordo com a mesma.

16.4 – Outros - Refere-se a créditos de usuários que efetua depósitos nas contas da Ceasaminas não identificados.

Nota nº. 17 – Provisão para Contingências

A Companhia é parte em processos judiciais e administrativos de natureza tributária, cíveis e trabalhistas. Com base em pareceres dos assessores jurídicos e levando em consideração que os procedimentos adotados pela Companhia, guardam conformidade com previsões legais e regulamentares, constitui provisão para contingências para as quais existem prováveis riscos. A Administração acredita que as provisões são suficientes para fazer face às perdas estimadas para essas contingências.

17.1 - Ações Tributárias dizem respeito a tributos federais e tais quais Contribuições Previdenciárias INSS, A Companhia foi atuada administrativamente, pela fiscalização do Instituto Nacional do Seguro Social (INSS) para recolhimento de contribuições previdenciárias sobre compensação no período de 09 a 12/2009, e 13/2009, pela empresa de encargos sociais referentes a férias mais 1/3 constitucional, salário-maternidade e indenização paga nos primeiros quinze dias de afastamento por auxílio-doença ou acidente



DEMONSTRAÇÕES CONTÁBEIS

de trabalho, por entender que essas verbas têm natureza indenizatória, e impetrou mandato de segurança por seu corpo jurídico, valor de \$ 890.097 nominal em 2019.

17.2 – Ações Trabalhistas é parte passiva em ações ajuizadas por empregados, próprios ou de prestadores de serviços relacionados com a atividade laboral, planos de cargos, acordos coletivos e indenizações. Totalizando (2019 – \$ 2.642.254).

17.3 – Ações Cíveis estão relacionadas com as suas operações, produtos e serviços. De um modo geral têm natureza indenizatória, patrimonial ou moral. Trata-se ação em trâmite na justiça federal na seção judiciária de Minas Gerais na comarca sede, ou seja, Belo Horizonte. Processo 0079.001997180, em (2018 \$ 1.704.502), e (2019 – \$ 727.610). Em 31 de Dezembro de 2019, o saldo para contingências era composto como segue:

17.4 – As Provisões estão assim apresentadas:

Composição por classificação de Risco Provável

Descrição	31/12/2019	31/12/2018
Contingências Tributárias	890.097	890.097
Contingências Cíveis	727.609	1.704.502
Contingências Trabalhistas	4.072.641	5.846.814
Total	5.690.347	8.441.413

As provisões são constituídas com base em parecer jurídico face às perdas consideradas prováveis, em processos judiciais cíveis e trabalhistas relevantes.

DEMONSTRAÇÃO DA PROVISÃO PARA CONTINGÊNCIAS	31.12.2019
Saldo em 31/12/2018	8.441.413
(-) Realização	(4.307.074)
(+) Constituição	1.556.008
Saldo em 31/12/2019	5.690.347

(i) Composição por classificação de risco possível

As provisões contingências classificadas como de perdas possíveis são dispensadas de constituição de provisão.

- a) – **Ações Cíveis e Trabalhista**, A administração da CEASAMINAS, com base na opinião de seus consultores jurídicos, classificou essas causas judiciais como probabilidade de perda possível, 1) - Processo 0079-08457754-7 – 1ª Instância 2ª Comarca de Contagem/MG, trata-se de ação em que a seguradora de concessionários pagou o sinistro a algumas empresas em razão do incêndio do Pavilhão 6 em outubro de 2006. Agora a seguradora demanda em face da CEASAMINAS para ser ressarcida já que se sub-roga nos direitos à indenização paga pela mesma. Valor \$ 2.840.319 em 2018 (2018 –\$ 2.840.319). 2) – Processo 0079.07.36146-2 1ª Instância 1ª Vara de

Contagem/MG, trata-se de ação de indenização a Concessionário, o valor atribuído como de execução é R\$ 5.000.000 refere-se a ressarcimento de perda com o incêndio do Pavilhão 6 em outubro de 2006. Valor \$ 5.000.000 em 2019 (2019 –\$ 5.000.000). 3) – Processo 0035693-80-2010-8-13-0188 1ª Instância 2ª Vara de Nova Lima/MG, ação de indenização trata-se de demanda de responsabilidade civil em decorrência de homicídio ocorrido nas dependências do MLP – Mercado Livre do Produtor, Contagem/MG. Valor \$ 275.337 em 2019 (2018 –\$ 275.337). 4) – Processo nº. 0024.98.063208-7, áreas de 49.500 m2 dado em garantia (Uberlândia/MG). Relativos a essa natureza de ordem patrimonial, material, trabalhistas e indenizatórias em 2019, totalizando (2018 \$ 17.234.705) (2019–\$ 31.461.886). 5) - E demais. O departamento jurídico da empresa acompanha sistematicamente os processos em curso. Em 2019 houve uma enxurrada de demandas trabalhista movidas por funcionários contra acordo de ACT e PCCR – Plano de Cargos Comissão e Remuneração da Ceasa minas o que elevou de R\$ 9.000.000 2018 para R\$ 22.000.000 em 2019.

Descrição	31/12/2019	31/12/2018
Contingências Tributárias	4.186.549	4.186.549
Contingências Cíveis	5.275.337	4.048.156
Contingências Trabalhistas	22.000.0000	9.000.000
Total	31.461.886	17.234.705

Nota nº. 18 – Capital Social Subscrito

O Capital Social realizado em 31 de dezembro é de **R\$ 26.137.900** (vinte e seis milhões, cento e trinta e sete mil e novecentos reais), representados por **5.016.333** (cinco milhões, dezesseis mil, trezentos e trinta e três) ações ordinárias nominativas, criado na forma da Lei Estadual nº. 5.577 de 20 de outubro de 1970 e da escritura pública, lavrada no Cartório do 2º Ofício de Notas de Belo Horizonte/MG, Livro nº 585-E, folhas 1 a 12v das quais, 99,57% pertencem à União Federal e o restante à acionistas minoritários, distribuídos como não à intenção da administração de modificá-lo.

Descrição	Número de Ações	Valor (R\$)
União Federal	4.994.626	26.024.794
Prefeitura Municipal de Juiz de Fora/MG	19.152	99.792
Prefeitura Municipal de Caratinga/MG	2.549	13.282
Rondon Pacheco	1	5,2
Alysson Paulinelli	1	5,2
Abílio Machado	1	5,2
Fernando Antônio R. Reis	1	5,2
Luiz Fernando Cirne Lima	1	5,2
Victor de Andrade Brito	1	5,2
Total	5.016.333	26.137.900



DEMONSTRAÇÕES CONTÁBEIS

Nota nº. 19 – Reserva Legal

19.1 – Reserva Legal - A reserva legal foi constituída a razão de 5% do lucro apurado nos exercícios, em atendimento ao disposto no Artigo 55 Inciso II, do Estatuto da Companhia, totalizando o montante de **R\$ 1.946.784** (um milhão novecentos e quarenta e seis mil setecentos oitenta e quatro reais), em 31 de dezembro 2019.

Nota nº. 20 – Pessoal Próprio

20.1 – Pessoal Próprio - O saldo em 31 de Dezembro de 2019 registrou as despesas com salário e encargos com pessoal próprio da Sociedade e faz jus ao plano de cargos e salários que teve influência relevante na composição salarial por motivo desde 2016 não há reajuste de acordo ACT até 2019, motivo da redução do valor e está composto, como segue:

Descrição	31/12/2019	31/12/2018
Ordenados	10.657.313	10.679.938
Gratificações	942.674	1.046.537
Biênio / Quinquênio	363.337	255.116
Férias e 13º Salário	2.485.699	2.579.108
Outros	606.659	666.870
Total	15.055.682	15.227.569

Nota nº. 21 – Receitas Financeiras

21.1. – Receitas Financeiras - Em 31 de Dezembro de 2019 o saldo final registrado está representando, as movimentações financeiras originárias de aplicações financeiras e multas e correções monetárias aplicadas aos usuários, redução deve-se a queda dos índices de correção pelo motivo da queda de inflação e esta como segue:

Descrição	31/12/2019	31/12/2018
Receitas Financeiras Aplicações	626.914	478.389
Receitas Variações Monetárias	223.842	703.075
Receitas Multas Contratuais	282.192	446.257
Descontos Obtidos	88.173	82.012
Juros Ativos	305.475	501.772
Outras Receitas Financeiras	105.590	232.250
Total	1.632.186	2.443.755

Nota nº. 22 – Despesas Financeiras

22.1 – Despesas Financeiras - Em 31 de Dezembro de 2019 o saldo final registrado está representado, pela variação monetária por pagamento de dividendo obrigatório em junho e pagamento de divido adicional deliberado em AGO de 17/04/2019, em dezembro, como segue:

Descrição	31/12/2019	31/12/2018
Despesas Variações Monetárias Passivas	35.616	4.168
Despesa Bancária	40.784	42.272
Despesa de Juros Passivos	50.711	36.993
Descontos Concedidos	93.201	15.133
Multas Contratuais e Atraso	13.771	36.462
Outras Despesas Financeiras	14.713	9.325
Total	248.795	279.354

Nota nº. 23 – Provisões Despesas Operacionais

23.1 – Provisões Despesas Operacionais - A Sociedade é parte em ações judiciais e processos administrativos perante tribunais e órgãos governamentais, oriundos do curso normal de suas operações, envolvendo principalmente questões tributárias, cíveis e trabalhistas. A Administração, com base nas informações e avaliações de seus assessores legais, internos e externos, constituiu provisão para contingências em montante considerado suficiente para cobrir as perdas consideradas prováveis.

Descrição	31/12/2019	31/12/2018
Provisões Contingência Cíveis	-	190.168
Provisões Trabalhistas	1.950.027	2.972.425
Provisões Tributárias	-	-358.167
Provisão para Crédito Liquidação Duvidosa	1.566.194	4.380.770
Total	3.516.222	7.185.196

Nota nº. 24 – Credores por Caução

24.1 – Credores por Caução - Em 31 de Dezembro de 2019 os saldos de obrigações com Credores por Caução, foram corrigido pelo índice da poupança e estão compostos, como segue:

Descrição	31/12/2019	31/12/2018
TOTVS Sistemas S/A	71.551	68.561
Outros	4.542	4.353
Total	76.093	72.914

Nota nº. 25 – Outras Despesas

25.1 – Outras Despesas - Em 31 de Dezembro de 2019 o saldo de Outras Despesas são compostos dos registros das operações não relacionadas com a atividade da sociedade



DEMONSTRAÇÕES CONTÁBEIS

Descrição	31/12/2019	31/03/2018
Doações	98.544	40.191
Associação de Classe	95.085	89.400
Convênio SEAPA/CEASA/MG/MLP	-	1.241.454
Total	193.629	1.371.045

25.2 – Doações - Houve um aumento de 41% foi devido ao aumento no lucros operacionais do qual é base de calculo para a doação em geral ao Instituto Ceasaminas. Braço da CEASA/MG que pratica obras sociais no entorno do Entrepósito de Contagem/MG.

25.3 – Associação de Classe – O aumento deve-se a aplicação para o exercício da variação e correção monetária nas mensalidades da ABRACEN.

25.4 – Convênio SEAPA/CEASA/MG/MLP – Segundo Termo de Acordo firmado entre as partes não prevê que a Ceasaminas, assumia as prováveis perdas do Acordo assinado em 03/07/2019, apresentou superávit.

Nota nº. 26 - Outras Receitas

Descrição	31/12/2019	31/12/2018
Receitas Eventuais – Inventário	28.652	1.296.677
Ganhos de Capitais	2.462	1.600.331
Total	31.114	2.897.008

26.1 – Receitas Eventuais - A variação do saldo de 2018 para 2019 refere-se a mudança no critério de reconhecimento do superávit, do Termo de Acordo assinado em 03/07/2019 entre CEASA/SEAPA/MG. Explicitada na **Nota 25.4**

26.2 – Ganhos de Capitais – A variação com redução do saldo de 2018 para 2019, refere-se a ganho de capital registrado em 2018, referente ao recebimento de Seguro por sinistro do pavilhão G1, em 09/2017.

Nota nº. 27 – Depósito e Ação Judicial – Longo Prazo

27.1 – Depósito e Ação Judicial - O saldo em 31 de dezembro registrou os valores de recursos ordinários as ações movidas por funcionários da sociedade no período na conta Depósito e Ação Judicial e as relevantes são demonstradas, em Retenções Valores Judiciais Trabalhistas - 21/01/2017 – \$ 369.399, 18/01/2017 – \$ 164.729 – 17/05/2016 – \$ 35.062 – 13/04/2012 – \$ 5.635 – 01/06/2012 – 5.635 – 30/10/2015 – \$ - 28.150 – 10/03/2015 – \$ 15.000 – 07/11/2018 – \$ 42.380 – Funcionários Ações Trabalhistas Processos como: 0001389.89.2012.5.03.131 - \$ 369.399 – Processo 0012400-91.2016.5.03.009 - \$ 787.114 e Ações Diversas até 31/12/2011 – R\$ 118.943 – 03/09/2012 – R\$ 8.308, ações diversas referente a deposito recursais de 71 demandas no valor de \$ 3.321.330, a variação deve-a valor discutível não consolidado como segue:

27.2 – Demais Depósitos Recursais – São registros de valores pagos e classificados como recuperáveis acompanhados pelo Departamento Jurídico.

Descrição	31/12/2019	31/12/2018
Retenções das Contas Bancárias	2.408.651	3.323.582
Agaxis Estevão – Biênio 1+52	1.490.870	31.944
Benedito Mestieire	-	207.189
Comercial Triunfo Ltda.	-	1.015.674
Demais Depósitos Recursais 71 Processos	3.260.847	704.348
Total	7.160.368	5.282.737

Nota nº. 28 – Fornecedores

28.1 – Fornecedores - O saldo em 31 de Dezembro de 2019 da conta fornecedor de curto prazo da Sociedade com todos mantendo contrato através de processo licitatório na forma da lei 8.666/93, para fornecimento de material e prestação de serviços e registrou as operações e demonstramos os relevantes para efeito de esclarecimentos nos períodos, como segue:

Descrição	31/12/2019	31/12/2018
CEMIG S/A – Transmissão	618.016	552.731
Construtora Terrayama Ltda.	278.962	280.996
COPASA – MG	270	306
CEMIG S/A – Distribuição S/A	461.319	610.575
Conserve Serviços Gerais Ltda.	525.144	586.317
Plantão – Serviços de Vigilância Ltda.	442.735	432.543
Vina Equipamentos e Construções Ltda.	352.263	352.263
Diversos menos relevantes	1.088.705	1.431.531
Total	3.767.414	3.698.262

Nota nº. 29 – Reserva de Lucro para Expansão

29.1 – Reservas de Lucros para Expansão - O saldo em 31 de dezembro da conta reserva de lucro para expansão da sociedade é o resultado das suas operações e está contabilizado na conta reserva de lucro para expansão. Está vinculado a novos investimentos de exercícios passados. Será utilizada para compensar possíveis prejuízos futuro.

Nota nº. 30 – Receitas Operacionais Bruta

30.1 - O efeito dos registros comparativos dos períodos com reconhecimento pelo regime de competência da receita, principal fonte de recursos da sociedade, são originaria de Contrato de Concessão de Uso em obediência a Lei 8.666/93, e outros serviços utilizados para a manutenção do abastecimento em Minas Gerais, e são corrigida no mês Maio do exercício pelo índice IPCA-E.



DEMONSTRAÇÕES CONTÁBEIS

30.2 - Receitas dos MLP's - refere-se a permissão e concessão de áreas para os produtores exporem seus produtos para a venda no Mercado Livre do Produtos denominado "Pedra" como segue:

Descrição	31/12/2019	31/12/2018
Tarifa de Uso – Boxe	30.935.533	29.338.085
Tarifa de Transferência	1.158.160	1.911.826
Tarifa de Administração	2.477.271	2.515.206
Processos Licitatórios	7.030.645	3.301.107
Estacionamento	549.497	581.253
Receitas dos MLP's	12.165.271	12.478.423
Total	54.316.377	50.125.900

Nota nº. 31 – Deduções da Receita Bruta

31.1 – Deduções da Receita Bruta - O saldo em 31 de Dezembro de 2019 registrou a dedução da receita bruta e contabilizou os impostos e contribuições sociais e ISSQN Próprio, incidentes sobre as receitas brutas e estão líquidos já compensados os créditos não-cumulativos.

31.2 – Vendas Canceladas - A variação refere-se contabilização como perda de créditos incobráveis contabilizado em vendas canceladas, por ato da alta gestão.

Descrição	31/12/2019	31/12/2018
PIS/PASEP	652.624	597.948
COFINS	3.020.017	2.778.750
ISSQN – Próprio	70.877	84.150
Vendas Canceladas	585.718	30.991
Total	4.329.236	3.491.839

Nota nº. 32 – Despesas Serviços e Seguros

No exercício de 2019, os valores das despesas operacionais são relacionados com as receitas exclusivas dos permissionários que foram reembolsados, tais como, energia elétrica, água, dentre outras.

Descrição	31/12/2019	31/12/2018
Serviços Técnicos Profissionais	2.957.735	3.072.081
Energia Elétrica	15.805.599	14.223.642
Guarda e Vigilância	2.946.612	3.330.118
Despesa Serviços de Limpeza	2.237.609	2.171.749
Outras e Demais Despesas	4.484.788	4.939.334
Total das Despesas	28.432.343	27.736.924
Recuperação de Despesas	(17.206.472)	(17.031.625)
Despesas do Exercício	11.225.871	10.705.299

Nota nº. 33 – Outros Proventos

Referem-se a despesas como benefícios Vale-Alimentação, Vale-Transporte e Assistência Médica, Diária de Viagens e Previdência Privada aos funcionários, em 31 de dezembro e pode ser demonstrado da seguinte forma:

Descrição	2019	31/12/2018
Vale-Transporte/Alimentação	1.462.641	1.478.822
Instrução e Treinamento	92.941	56.136
Previdência Complementar	137.694	139.410
Auxílio Estagiário	116.006	154.467
Assistência Médica e Social	726.114	772.400
Diária e Hospedagem	114.643	137.204
Demais Despesas	360.443	428.127
Total	3.128.176	3.166.566

Nota nº. 34 - Impostos e Taxas

O saldo em 31 de dezembro registrou as operações com impostos e taxas da Sociedade nos períodos e estão demonstrados, como segue:

Descrição	31/12/2019	31/12/2018
IPTU – Imposto Predial Territorial Urbano	152.924	178.612
INSS – Terceiros	41.729	35.449
Multa de Ofício – Ambiental	-	226.021
Impostos e Taxas	59.701	56.824
Despesas Legais e Judiciais	393.357	213.650
Total	647.711	710.556

Nota nº. 35 – Encargos Sociais

O saldo em 31 de dezembro registrou os encargos sociais da Sociedade no período e refletem as obrigações com encargos sociais sobre folha de pagamento e está representado, como segue:

Descrição	31/12/2019	31/12/2018
INSS	3.399.310	3.369.354
FGTS e FGTS Artigo 22	1.013.966	1.022.497
Encargos sobre Férias e 13º Salário	896.329	1.223.741
Total	5.309.605	5.615.592

Nota nº 36 - MLP – Mercados Livres dos Produtores/MG

O Estado de Minas Gerais por intermédio da Secretaria de Estado de Agricultura, Pecuária e Abastecimento – SEAPA/MG, e Centrais de Abastecimento de Minas Gerais S/A – CEASAMINAS. Considerando a Lei Estadual nº. 12.422 de 27 de dezembro de 1996, que



DEMONSTRAÇÕES CONTÁBEIS

autoriza o Poder Executivo a realizar operação de crédito com a União para o fim que menciona e dá outras providências e Decreto Estadual nº. 40.963, de 22 de março de 2000, que regulamenta o parágrafo único do artigo 2º da Lei nº. 12.422, de 27 de dezembro de 1996, que autoriza o Poder Executivo de Minas Gerais – MLP, bem como as portarias de acesso as mesmas. Em 03 de Julho de 2019, firmam Acordo de Cooperação/2019, com validade até 03/07/2021, de delegação da gestão Administrativa, Financeira Contábil e Técnico Operacional, das unidades do Mercado Livre do Produtor - MLP. Por força da cláusula Sexta 6.1, com redação “Pela natureza do instrumento, fica vedado o repasse de recursos financeiros de qualquer natureza entre os partícipes, e não poderão ser deduzidas do Fundo de Reserva”. O Superávit do período apresentado é de \$ 1.407.787 (hum milhão e quatrocentos e sete mil e setecentos e oitenta e sete reais), no exercício.

Nota nº. 37 – Salários, Provisões e Contribuições Sociais.

O saldo em 31 de dezembro, refere-se as provisões de férias acrescidos de 1/3 legal e encargos incidentes sobre as mesmas nos períodos, como segue:

Descrição	2018	31/12/2018
Provisão de Férias	2.345.580	2.265.462
Encargos Sociais	827.990	799.708
Ordenados e Correlatos	4.712	4.246
Total	3.178.282	3.069.416

Nota nº. 38 – Material de Consumo

O saldo em 31 de dezembro registrou os gastos com material de consumo no período aplicados na manutenção das atividades da Sociedade e representadas pelas mais relevantes, como segue:

Descrição	31/12/2019	31/12/2018
Manutenção e Conservação	17.194	28.148
Material de Expediente	160.459	198.049
Limpeza	1.477	5.333
Outras	97.466	154.253
Total	276.596	385.783

Nota nº. 39 – Depreciações / Amortizações

O saldo em 31 de dezembro registrou a depreciação e amortização, com contrapartida no imobilizado da sociedade e está representado, como segue:

Descrição	31/12/2019	31/12/2018
Despesa de Depreciação	962.829	761.841
Despesa de Depreciação Lei 10.865/04	453.280	430.410
Despesa de Amortizações	122.520	125.245
Total	1.538.629	1.317.496

Nota nº. 40 – Dividendos Propostos

Os dividendos propostos foram calculados com base no Artigo 55 Inciso III, Estatuto da Sociedade que prevê 25% do lucro líquido já deduzido as reservas legais.

Descrição	31/12/2019	31/12/2018
União Federal	1.457.002	759.305
Prefeitura Municipal Juiz de Fora/MG	5.561	2.898
Prefeitura Municipal de Caratinga/MG	732	382
Rondon Pacheco	4	4
Alysson Paulinelli	4	3
Abílio Machado Filho	4	3
Fernando Antonio R. Reis	4	3
Luiz Fernando Cirne Lima	4	3
Victor de Andrade Brito	4	3
Total	1.463.319	762.607

Nota nº 41 – Participação dos Empregados e Administradores

As participações dos empregados no Programa de Participação nos Lucros e Resultados – PLR é previamente aprovado pelo Conselho de Administração e pelo SEST – Secretaria das Estatais do Ministério de Planejamento, bem como o dos administradores RVA – Remuneração Variável dos Administradores. PLR é calculado a base de 25% do dividendo obrigatório estatutário e RVA por metas e índices alcançados previamente estabelecidos. Em 2019 não foram batidas as metas estabelecidas, não foi feita provisão para o RVA.

Descrição	31/12/2019	31/12/2018
Participações dos Empregados	508.809	142.985
Participações dos Administradores	77.242	77.242
Total	586.052	220.277

Nota nº. 42 - Áreas Reservas Lei 12.422/96 –MG

O Decreto Estadual nº. 40.963, de 22 de março de 2000, que regulamenta o parágrafo único do artigo 2º da Lei nº. 12.422, de 27 de dezembro de 1996, que autoriza o Poder Executivo de Minas Gerais. A fazer reservas das áreas destinadas aos Mercados Livres dos Produtores de Minas Gerais. Por deliberação da AGE de 29/11/2013, segregou do Patrimônio Líquido da Ceasaminas valor referente ao Estado de Minas Gerais, e transferiu para esta rubrica. O valor após registros Déficit e Superávit o valor é de \$ 6.305.071,24. Em contra partida do Ativo Imobilizado Nota nº. 12



DEMONSTRAÇÕES CONTÁBEIS


Nota nº. 43 – Privatização

A Empresa está incluída no PND – Programa Nacional de Desestatização - pelo Decreto nº 3.654, de 07 de novembro de 2000, com vista à sua privatização. Informamos ainda que foi publicado pelo BNDES um edital de licitação com objetivo de contratar empresa para indicar o modelo apropriado de privatização da empresa.


Contagem, 31 de Dezembro de 2019.

Administradores:


Guilherme Caldeira Brant
Diretor Presidente
CPF 30.585.546-80


Juliano Magnaveli Cardoso
Diretor Financeiro
CPF 774.611.776-72


Marcelo Lima Branco
Diretor Técnico Operacional
CPF 768.809.236-15


Názio Veloso da Silva
CRC/AM 006487/O-0 T-MG
Contador CPF 1357.779.316-34

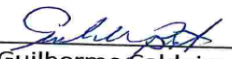



Outras Informações Relevantes, Anexos e Apêndices

MINISTÉRIO DA AGRICULTURA PECUÁRIA E ABASTECIMENTO
CENTRAIS DE ABASTECIMENTO DE MINAS GERAIS S.A. - CEASAMINAS

DECLARAÇÃO DE INTEGRIDADE

A Diretoria Executiva das Centrais de Abastecimento de Minas Gerais S.A. – CeasaMinas, ciente da responsabilidade por assegurar a integridade do presente relatório **integrado**, reconhece a aplicação do pensamento coletivo na preparação e apresentação do Relatório de Gestão 2019 conforme Decisão Normativa nº 178/2019 e Portaria nº 378/2019, ambas do Tribunal de Contas da União.


Guilherme Caldeira Brant
Diretor Presidente


Juliano Maquiaveli Cardoso
Diretor Administrativo Financeiro


Ivagner Ferreira Júnior
Diretor Técnico Operacional