

# CENTRAIS DE ABASTECIMENTO DE MINAS GERAIS

CNPJ Nº 17.504.325/0001-04

## Relatório de Administração-2011

Em cumprimento às determinações legais e estatutárias, a administração das Centrais de Abastecimento de Minas Gerais S/A- CEASAMINAS apresenta seu Relatório de Administração, com os resultados financeiros e operacionais do exercício de 2011.

Fundada em 1970, vinculada ao Ministério da Agricultura, Pecuária e Abastecimento-MAPA, é uma empresa pública, entretanto, é uma Sociedade Anônima, tendo o Governo Federal como seu maior acionista, detendo 99,57% das ações com direito a voto, desde o ano de 2000.

A CEASAMINAS administra seis entrepostos atacadistas no Estado de Minas Gerais, nos Municípios de Contagem (Grande Belo Horizonte), Uberlândia, Caratinga, Governador Valadares, Juiz de Fora e Barbacena.

O volume comercializado nos seis entrepostos atingiu 2.743 mil toneladas, no valor de R\$ 4.362.796,00 no exercício de 2011.

### COMPORTAMENTO DO VOLUME COMERCIALIZADO NOS ENTREPÓSITOS ATACADISTAS DA CEASAMINAS EM 1000 TON.

UNIDADES	2011
Grande BH	2.366
Uberlândia	208
Juiz de Fora	77
Gov. Valadares	33
Caratinga	41
Barbacena	18
Total	<b>2.743</b>

Fonte: DETEC - Departamento Técnico - CEASAMINAS

### OFERTA POR GRUPO DE PRODUTOS NA CEASAMINAS EM 1000 TON.

GRUPO DE PRODUTOS	2011
Hortigranjeiros	1.838
Cereais	91
Inds. Alimentícios	647
Inds. Não alimentícios	167
Total	<b>2.743</b>

Fonte: DETEC - Departamento Técnico - CEASAMINAS

O papel estratégico que a empresa desempenha no sistema agroalimentar e, em especial, nas cadeias produtivas de frutas, legumes e verduras, decorre do modelo atacadista implantado no Brasil, baseado na regulação pública que atribui às Centrais de Abastecimento como a CEASAMINAS, funções normativas e regulatórias na implantação de normas e padrões de comercialização, bem como a produção de estatísticas e informações que contribuem efetivamente para a regularização da oferta alimentar, atenuando as variações sazonais, proporcionando oferta de gêneros alimentícios adequada às necessidades nacionais em termos de quantidade, preço e qualidade. A CEASAMINAS ocupa um elo nodal no sistema agroalimentar brasileiro. A estratégia de atuação da unidade na execução das políticas públicas tem como premissas:

- Implementar normas e padrões de comercialização, bem como de produção de estatísticas e informações, que contribuem efetivamente para o controle e o planejamento da oferta alimentar;

- Políticas públicas voltadas para a difusão de padrões de segurança alimentar baseadas em boas práticas, adoção de padrões sanitários adequados, modernização das práticas de embalagens e manuseio, a promoção da qualidade comercial;

- Estímulo às práticas e técnicas de aproveitamento integral de alimentos e o benefício para comunidades carentes e instituições de caráter assistencial;

- Estímulo à modernização da produção, pós-colheita e comercialização de hortifrutícolas;

- Indução de padrões de comportamento no setor e no mercado nacional de abastecimento alimentar.

No ano de 2011 a CEASAMINAS manteve sua política de apoio na divulgação das normas de classificação, padronização de embalagens de frutas e hortaliças. Desenvolveu pesquisas com o objetivo de programar ações para a melhoria da qualidade dos produtos e a modernização da horticultura, sensibilizar e provocar mudanças de comportamento dos produtores com a finalidade de reduzir perdas, melhorar qualidade e o aumento do consumo avaliando o mercado de frutas e hortaliças minimamente processadas, pré-embaladas, orgânicas e desidratadas.

Em 2011 foi inaugurado o Banco de Caixas Plásticas da CEASAMINAS. O empreendimento está instalado em uma área de 20.000 m<sup>2</sup>, em posição estratégica no Entrepósito de Contagem. Dotado de moderna máquina de higienização e planta específica, no qual se destacam extensa plataforma de embarque/desembarque, área de manobra, entrada e saída específicas. A introdução desse tipo de embalagem no mercado vem atender à Instrução Normativa nº 09 do Ministério da Agricultura, Pecuária e Abastecimento

– MAPA, que prevê a utilização de caixas plásticas higienizáveis de madeira ou papelão (primeiro uso) para comercialização de produtos hortícolas.

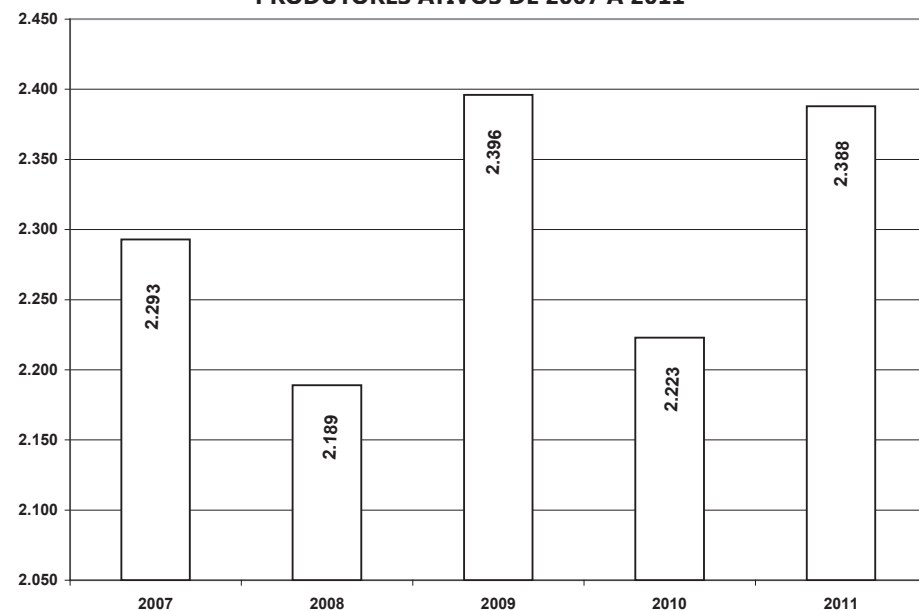
Este processo beneficia toda a cadeia que participa na comercialização do entreposto, trazendo ganhos para todos envolvidos como:

- Redução de perdas;
- Melhoria da logística;
- Melhoria na qualidade do produto;
- Melhoria na renda do produtor/comerciante;
- Redução da contaminação cruzada nas lavouras, dentre outros.

Com objetivo de possibilitar melhoria geral no sistema de comercialização de frutas e hortaliças; apoiando e assistindo técnica e financeiramente às comunidades de pequenos e médios produtores, foram ministrados treinamentos pela equipe técnica da CEASAMINAS para gestores de barracões dos produtores, capacitando-os nas atividades técnico-operacionais, administrativas e financeiras do empreendimento. A Empresa Intensificou suas ações de controle da comercialização de produtos no MLP, democratizando o acesso dos produtores ao Mercado Livre do Produtor, no sentido de preservar o espaço para o comércio da produção hortícola mineira, favorecendo o aumento da produção e associativismo rural. Essas medidas têm contribuído para o crescimento do número de produtores rurais que comercializam nos entrepostos. No ano de 2011 tivemos um total aproximado de 2.388 produtores ativos.

No decorrer do exercício de 2011 foram concluídos pela CEASAMINAS as obras dos Barracões dos Produtores de São José da Varginha e Jaboticatubas (comunidade de Bamburral). Para Pirapora, foram elaborados estudos de viabilidade para instalação do Projeto Barracão do Produtor na região. Atualmente existem 26 (vinte e seis) barracões em pleno funcionamento.

### PRODUTORES ATIVOS DE 2007 A 2011



A CEASAMINAS tem buscado o estreitamento da comunicação com os membros da sociedade que buscam informações a respeito da atuação da instituição e dos dados por ela divulgados. O **DETECWEB** - Sistema de Informações Técnicas e Econômicas criado pela CEASAMINAS passou a ser adotado como modelo nacional para gerenciamento de Informações com maior confiabilidade. No ano de 2011, foi dado continuidade do processo de modernização e administrações das CEASAS administradas por prefeituras, tanto em termos de tecnologia de informação de mercados quanto nos quesitos de mercado propriamente dito. Foi iniciado o processo de implantação do PROHORT na CEASA GRANDE RIO (RJ). O Programa PROHORT – Programa de Modernização do Mercado Hortigranjeiro permite demonstração da grandiosidade dos números que envolvem a comercialização de produtos nas CEASAS brasileiras. Ainda em 2011, foi feita visita técnica à CEASA de Juazeiro e Paulo Afonso (BA), visando a modernização desses instrumentos de controle e informações.

### POLÍTICA DE SEGURANÇA

De uma área total de 2.825.157 m<sup>2</sup>, a área urbanizada corresponde a 1.370.400 m<sup>2</sup> onde estão instalados seus Entrepósitos de Contagem na Grande Belo Horizonte; Barbacena; Caratinga; Governador Valadares; Juiz de Fora e Uberlândia. Para segurança da população que dela se serve, seja fixa e ou flutuante, bem como os bens da empresa e da população usuária dos Entrepósitos. No Entrepósito de Contagem por ser o maior da empresa, funcionam uma Brigada da Polícia Militar, uma Brigada do Corpo de Bombeiro Militar além de vigilantes contratados de empresas terceirizadas. Um sistema de câmeras (olho vivo) funciona em

todo o Entrepasto, que monitora em tempo real toda ocorrência que acontece.

#### POLÍTICA DE MEIO AMBIENTE

A CEASAMINAS tem se preocupado com a preservação do meio ambiente seja dentro de seus entrepostos seja no seu entorno, o que a levou a assinar vários protocolos com órgãos de controle ambiental, tanto municipais quanto estaduais: - Contrato com a COPASA para regularização ambiental através do Programa de Recebimento e Controle de Efluentes não Domésticos; controle de pragas e reconstituição da flora pela Secretaria Municipal do Meio Ambiente de Contagem e outros órgãos.

#### RESPONSABILIDADE SOCIAL

##### RESULTADOS DO TRABALHO SOCIAL NA CEASAMINAS

A CEASAMINAS, através do CORSE- Comitê de Responsabilidade Social - trabalha cinco programas sociais: Inclusão Digital, Saúde, Segurança Alimentar, Criança e Adolescente, Educação de Jovens e Adultos todos em campanhas e ações permanentes.

Planilha de resultados do trabalho social na CEASAMINAS

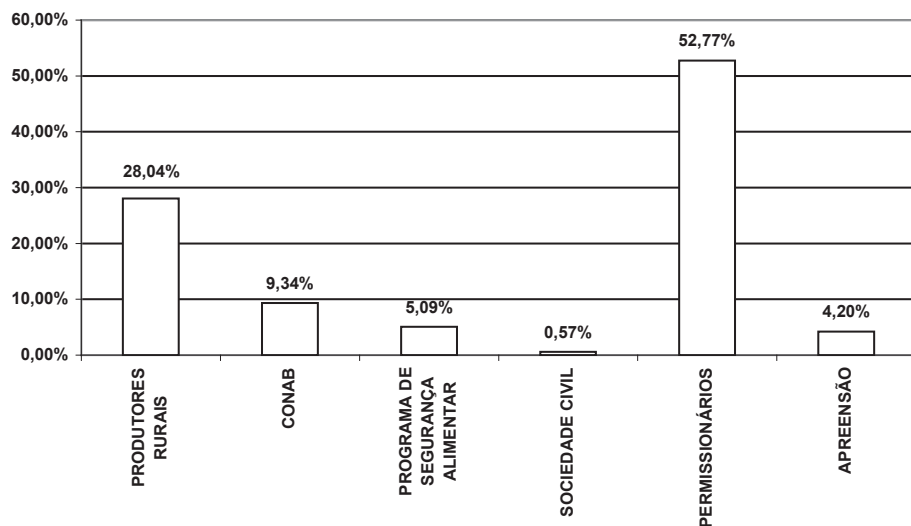
<b>Criança e Adolescente</b>	1 - Aprendiz Legal para administração da CEASAMINAS: Em 2011 foram 15 adolescentes - de 15 a 23 anos e 11 meses. 2 – Aprendiz Legal para outras empresas: aprendizagem – Em 2011 foram inseridos 300 jovens no mercado de trabalho; 3 - A exploração do trabalho infantil e abuso e exploração sexual infantil, foi erradicado dentro do entreposto da CEASAMINAS, fruto do trabalho de campanhas e vigilância permanente do CORSE e parceiros para este fim.
<b>Educação de jovens e adultos</b>	No ano de 2011, foram atendidos em media 82 alunos, destes 12 formaram no ensino fundamental.
<b>Inclusão digital</b>	No ano de 2011, foram aprovados 164 alunos pelo Telecentro CEASAMINAS.
<b>Saúde</b>	No ano de 2011, foram realizadas palestras e campanhas na área de saúde preventiva: DST (AIDS), colesterol, diabetes, pressão arterial e stress. Foram vacinadas 1.500 pessoas dentro do MLP. Houve também a implantação do Núcleo de proteção a saúde.
<b>Segurança Alimentar PRODAL</b>	No ano de 2011, houve novo recorde no volume de doações, 1.896.295 kg recebidos e 1.500.059 kg doados.

Os programas Sociais tiveram significativo desenvolvimento demonstrando a responsabilidade social desta Central de Abastecimento nas ações referentes à Política de Abastecimento Alimentar e no atendimento à população carente, sejam eles:

#### PRODAL BANCO DE ALIMENTOS

O programa Banco de Alimentos é um importante instrumento para o combate ao desperdício de alimentos nos entrepostos das unidades de Contagem, Governador Valadares, Uberlândia, Caratinga e Juiz de Fora, Minas Gerais, além de contribuir para o abastecimento alimentar de redes de promoção e proteção social. O Banco de Alimentos faz o elo entre os beneficiários e os potenciais doadores, realizando a arrecadação de alimentos em condições de consumo humano entre os permissionários e produtores rurais que comercializam na CEASAMINAS, repassando para sociedade civil sem fins lucrativos, que produzem e distribuem refeições, gratuitamente às pessoas em situação de vulnerabilidade social, alimentar e nutricional. Em 2011, no entreposto de Contagem, distribuiu-se um volume de 1.174.019 kg beneficiando 32.305 diretamente e 29.982 pessoas indiretamente, atendidas por 239 instituições sociais, distribuídas em 29 municípios mineiros. O PRODAL Banco de Alimentos também beneficiou (06) seis programas de segurança Alimentar da Região Metropolitana de Belo Horizonte.

#### QUANTIDADE DE ALIMENTOS DOADOS POR GRUPO DE DOADORES



Cabe destaque também o Banco de Alimentos de Uberlândia, inaugurado em 02/04/2007 com programa de distribuição de alimentos entorno de 1.450 mil kg./ano, beneficiando aproximadamente 771.000 pessoas em média 1.044 entidades atendidas por ano de pessoas carentes da região em que está localizado.

Um marco da atual gestão foi a criação em meados de 2009 do Instituto CEASAMINAS. Em novembro de 2009, a entidade conquistou a qualificação de Organização da Sociedade Civil de Interesse Público (OSCIP). É objetivo básico do Instituto, através de captação de recursos externos, assumir, paulatinamente, as funções sociais em parceria com a CEASAMINAS, o que aconteceu em 2011.

#### PRINCIPAIS RESULTADOS

POLÍTICA DE INVESTIMENTOS: Encerramos mais um período com resultado expressivo, durante o qual a CEASAMINAS deu continuidade a seu Plano de Investimentos com recursos próprios. Atingimos o percentual de 94% de nossa reprogramação, aprovada pelo Decreto 7.065, de 10/11/2011. A CEASAMINAS tem três projetos básicos, a saber:

#### COMPOSIÇÃO ORÇAMENTÁRIA

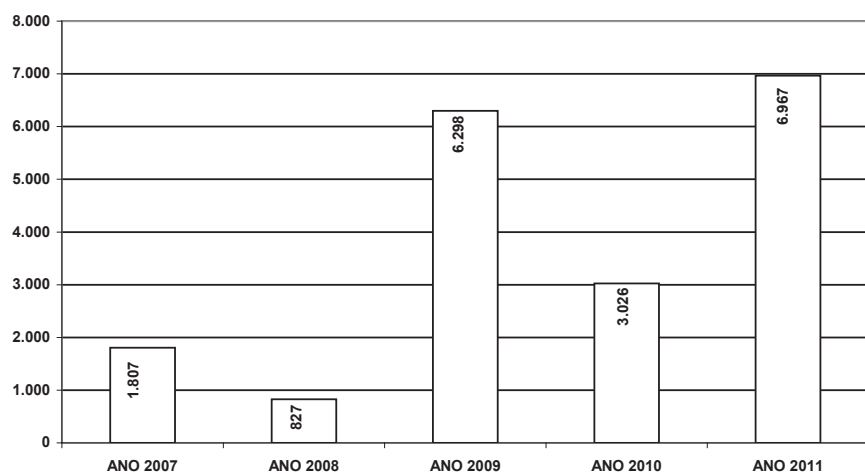
##### QUADRO DA APLICAÇÃO DOS RECURSOS FINANCEIROS EM INVESTIMENTOS

NO ATIVO IMOBILIZADO – ANO 2011 - Valores em Reais

PROGRAMA 0807 – INVESTIMENTO DAS EMPRESAS ESTATAIS EM INFRAESTRUTURA DE APOIO				
AÇÕES	A	B	C	C/B(%)
AÇÕES ORÇAMENTÁRIAS	PROGRAMAÇÃO CONF. DEC. 7.417 DE 30/12/2010	REPROGRAMAÇÃO CONF. DEC. 7.605 DE 10/11/2011	REALIZADOS	ÍNDICE (%)
*Manutenção, Adequação e Expansão da Infra-estrutura operacional – 20.605.0807.4105.003	3.782.690	6.226.222	6.085.507	98%
* Manutenção, adequação e aquisição de ativos de Informática, Informação e tele processamento – 20.605.0807.4103.0031	911.303	740.442	548.253	74%
*Manutenção, adequação e aquisição dos bens móveis, veículos, Máquinas e equipamentos – 20.605.0807.4102.0031	627.173	409.752	333.569	81%
TOTAL	5.321.166	7.376.416	6.967.329	94%

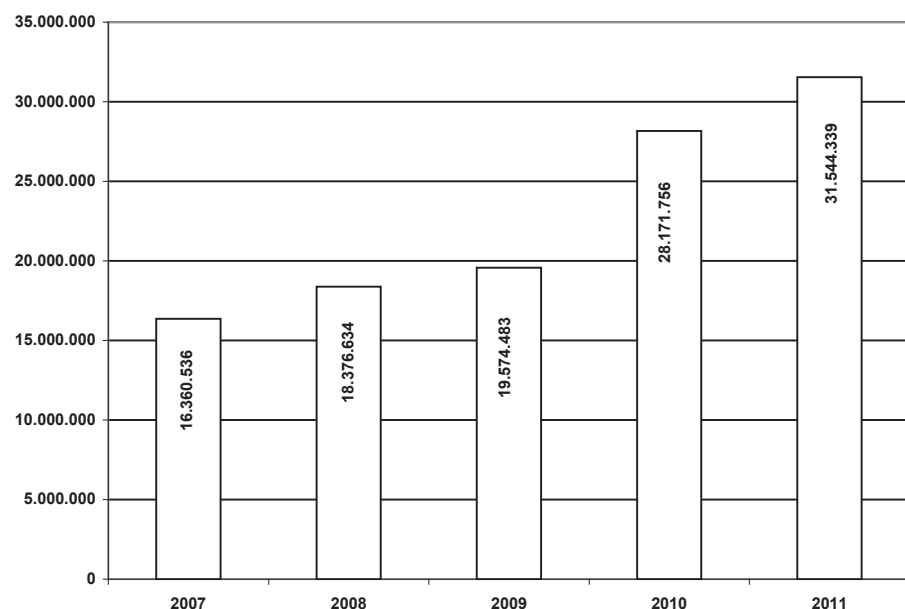
Fonte: DEPLA- Departamento de Planejamento - CEASAMINAS

## EVOLUÇÃO DOS INVESTIMENTOS DE 2007 A 2011 - EM R\$1000



Fonte: DEPLA- Departamento de Planejamento - CEASAMINAS

## EVOLUÇÃO DAS DESPESAS OPERACIONAIS DE 2007 A 2011 - EM R\$1,00



Fonte: DEPLA- Departamento de Planejamento - CEASAMINAS

> **4105 - Manutenção, adequação e expansão da infraestrutura operacional:** Os investimentos nesta rubrica atingiram 98% do valor reprogramado para o período. Cabe ressaltar a continuidade da construção do Pavilhão X, no entreposto de Contagem (MG), com área de 2.658 m<sup>2</sup>, dividida em 26 lojas; O Pavilhão GPIII, no Entreposto de Uberlândia (MG), com área de 1.708,88 m<sup>2</sup>, dividida em 52 lojas. Ambos os galpões encontram-se em fase de conclusão e os valores investidos nas duas obras atingiu o montante de R\$ 4.610.709,00 (quatro milhões seiscentos e dez mil e setecentos e nove reais). Outros investimentos foram realizados no exercício, visando à melhoria dos entrepostos e ,como consequência, um melhor atendimento aos clientes e permissionários como:

- Construção do estacionamento de motos no Entreposto de Contagem, tendo em vista a melhoria da circulação e também a segurança do dia-a-dia;
- Obras na Cobertura do MLP (Mercado Livre do Produtor);
- Projeto de Iluminação do Entreposto de Contagem (MG);
- Asfaltamento do entreposto de Juiz de Fora (MG);
- Substituição da estrutura metálica do MLP (Mercado Livre do Produtor) em Juiz de Fora (MG).

O valor realizado na rubrica atingiu 98 % do valor reprogramado.

É projeto da CEASAMINAS a construção do Pavilhão V da mesma estrutura do Pavilhão X, a ter início no 2º semestre de 2012.

> **4102 - Manutenção, adequação e aquisição de bens móveis, veículos, máquinas e equipamentos:** Realizamos 81% do valor dos investimentos reprogramados para esta ação. Aqui cabe ressaltar os equipamentos para os “Barracões dos Produtores” de Jaboticatubas (MG) e São José da Varginha (MG).

> **4103 - Manutenção, adequação e aquisição de ativos de informática, Informação e tele processamento.** Cabe ressaltar a aquisição do software destinado à informação e planejamento das atividades do Entreposto de Contagem (MG), correspondendo a 74% do total da ação. Demais investimentos objetivaram equipar todos os entrepostos da CEASAMINAS.

## EVOLUÇÃO DA APLICAÇÃO DE RECURSOS EM INVESTIMENTOS CEASAMINAS

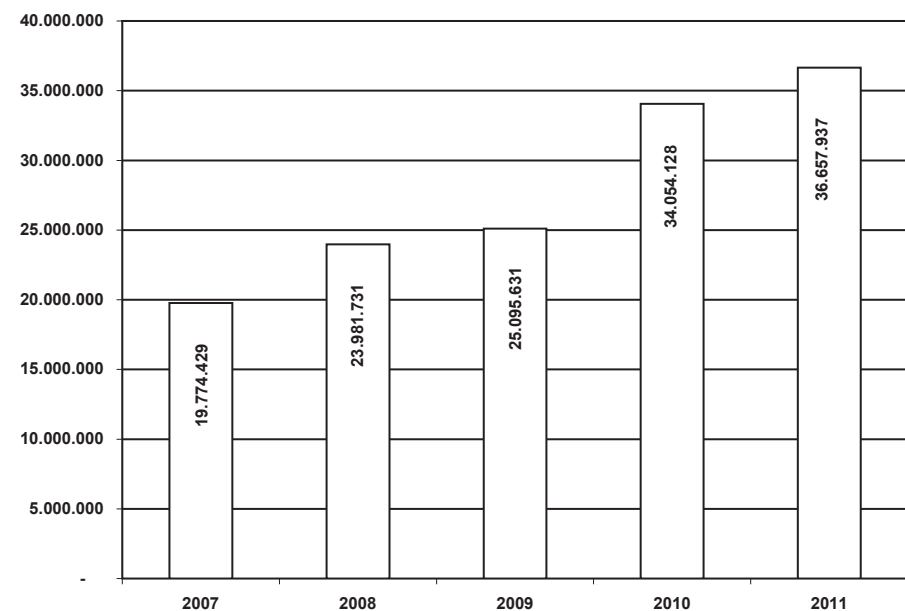
EXERCÍCIOS	A	B	C	D
	ORÇAMENTO INICIAL (R\$)	REPROGRAMADOS (R\$)	REALIZADO JAN/DEZ (R\$)	ÍNDICE C/B (%)
2007	2.850.000	2.348.000	1.807.312	77
2008	6.600.000	6.789.000	827.263	12
2009	2.500.000	6.382.000	6.297.612	99
2010	2.650.000	5.321.166	3.025.650	57
2011	5.047.793	7.376.416	6.967.329	94

Fonte: DEPLA- Departamento de Planejamento - CEASAMINAS

A base de constituição das receitas da CEASAMINAS provém da locação dos pavilhões por ela administrados. O índice de ocupação no ano de 2011 alcançou o total de 100%, isto significa que ainda há potencial para expansão do entreposto, uma vez que todo seu complexo construído e destinado ao comércio encontra-se em uso. Neste sentido a CEASAMINAS , tendo apurado essa demanda reprimida por espaço a alocação, inclui em seu plano de expansão a construção de dois novos pavilhões (Pavilhão X e V, com área útil de 2.658 m<sup>2</sup> ,cada no entreposto de Contagem e o pavilhão GPIII, com 1.709 m<sup>2</sup> , em Uberlândia. O início da construção do Pavilhão V está previsto para julho de 2012.

A receita operacional bruta para o ano de 2011 foi da ordem de R\$ 36.657.938 (trinta e seis milhões seiscentos cinquenta e sete mil e novecentos e trinta e oito reais). O crescimento da receita se deveu ao reajuste das tarifas de uso pelo IPCA-E no mês de maio e contratos de concessão de uso (CCU) efetivados no período.

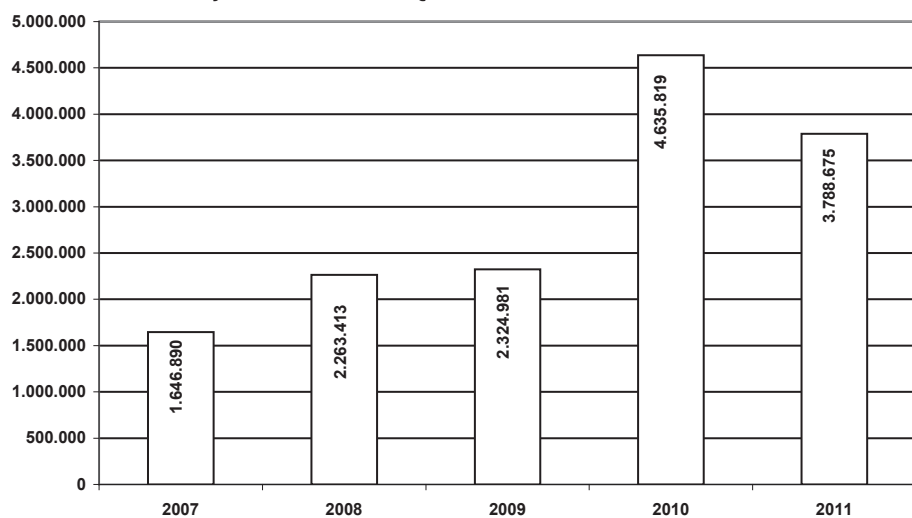
## EVOLUÇÃO DA RECEITA OPERACIONAL BRUTA DE 2007 A 2011- EM R\$ 1,00



Fonte: DEPLA- Departamento de Planejamento - CEASAMINAS

A CEASAMINAS no exercício de 2011 apurou lucro após impostos de R\$ 3.788.675,00 (três milhões, setecentos oitenta oito mil, seiscentos e setenta e cinco reais) o que possibilita o pagamento da PLR (Participação nos Lucros e Resultados) a seus empregados no valor de R\$ 241.830 (duzentos e quarenta e um mil oitocentos e trinta reais). A empresa pagará a seus acionistas o valor de R\$1.637.641,00 (hum milhão, seiscentos e trinta e sete mil, seiscentos e quarenta e um reais) como juros sobre o capital próprio. Após dedução da reserva legal e participação dos acionistas o Lucro destinado a investimentos em expansão da empresa será de R\$1.961.600,00 ( hum milhão, novecentos e sessenta e um mil, seiscentos reais).

## EVOLUÇÃO DO LUCRO LÍQUIDO DE 2007 A 2011 - EM R\$1,00



Fonte: DEPLA - Departamento de Planejamento - CEASAMINAS

Os itens acima relatados são alguns exemplos das diversas e inúmeras ações realizadas pela empresa em 2011. Tudo isso foi fruto do empenho da atual Diretoria Executiva, sempre comprometida com a busca dos melhores resultados, com a ética, responsabilidade social e em conformidade com os princípios legais, com apoio do MINISTÉRIO DA AGRICULTURA PECUÁRIA E ABASTECIMENTO (MAPA), órgão superior, com a confiança e zelo dos Conselhos de Administração e Fiscal e do empenho de todo o seu corpo funcional, sem os quais não seria possível alcançar os resultados positivos apresentados neste relatório.

## CEASA MINAS EM NÚMEROS – 2011

INFORMAÇÕES / UNIDADES	BARBACENA	CARATINGA	CONTAGEM (GRANDE BH)	GOVERNADOR VALADARES	JUIZ DE FORA	UBERLÂNDIA	TOTAL
ÁREA TOTAL (m²)	44.324,00	60.000,00	2.286.000,00	69.381,00	165.000,00	200.452,00	2.825.157,00
Área Urbanizada (m²)	11.748,59	15.400,00	1.163.006,00	49.905,00	20.340,00	110.000,00	1.370.399,59
Área Construída (m²)	6.637,06	2.813,77	262.388,00	4.511,00	8.542,05	14.476,00	299.367,88
Área Ocupada	3.340,04	981,10	185.551,96	1.875,78	6.936,78	6.943,58	205.629,24
Empresas Estabelecidas	25	22	556	17	40	84	744,00
Produtores Rurais Cadastrados	147	974	11.872	612	680,00	2.232	16.517,00
Produtores Rurais Ativos	94	187	2.388	80	147,00	448	3.344,00
Carregadores e Chapas	35	80	1.050	100	235,00	272	1.772,00
Carreteiros Autônomos							-
Empregos Diretos	134	300	15.000	115	630,00	1.500	17.679,00
Municípios Fornecedores	48	58	1.400	60	95,00	170	1.831,00
Municípios Compradores	19	50	500	70	60,00	100	799,00
População Flutuante média (pessoa/dia)	850	1.000	40.000	1.200	3.500,00	6.000	52.550,00
População flutuante máxima (pessoa/dia)	1.180	1.250	70.000	1.800	5.000,00	8.000	87.230,00
Fluxo de Veículo sem carga média mês	3.807	3.550	438.456	4.820	8.158,00	38.006	496.797,00
Fluxo de Veículo com carga média mês	710	1.438	25.445	1.530	1.260,00	5.239	35.622,00
Clientes diretos	650	700	40.000		1.500,00	2.000	44.850,00
Clientes Indiretos	500.000	450.000	8.500.000		1.600.000,00	2.500.000	13.550.000,00
Quantidade Comercializada em 2011 (em Mil toneladas)	18	41,00	2.366,00	33,00	77,00	208,00	2.743,00
Valor da Comercialização em 2011 (em Mil R\$)	23.901,0	43.587,0	3.868.831,0	42.546,0	98.135,00	285.796,0	4.362.796,00

DETEC - Departamento de Estudos Estratégicos - CEASAMINAS

CEASAMINAS - CENTRAIS DE ABASTECIMENTO DE MINAS GERAIS - S.A

DIRETORIA EXECUTIVA

**JOÃO ALBERTO PAIXÃO LAGES** - DIRETOR PRESIDENTE

**MARCIO LUIZ DA SILVA CUNHA** - DIRETOR FINANCEIRO

**ANA PASCHOAL** - DIRETORA TÉCNICO-OPERACIONAL

CENTRAIS DE ABASTECIMENTO DE MINAS GERAIS S/A - CEASAMINAS

CNPJ 17.504.325/0001-04

**BALANÇO PATRIMONIAL COMPARATIVO DOS EXERCÍCIOS FINDOS EM 31 DE DEZEMBRO DE 2011 E 31 DE DEZEMBRO 2010 EM REAIS**

ATIVO	Notas explicativas	31/12/2011	31/12/2010
<b>Circulante</b>		<b>11.539.377</b>	<b>13.494.821</b>
Disponibilidades Imediatas	4	561.365	446.343
Aplicações Financeiras	5	3.918.595	7.487.576
Contas a Receber de Clientes	6	4.234.191	3.844.561
Valores a Recuperar	32	686.768	965.841
Adiantamentos	33	304.774	252.398
Impostos e Encargos a Recuperar	34	11.000	2.500
Almoxarifados	35	378.796	303.604
Despesas Exercícios Seguintes	36	1.443.888	186.312
Despesas a Recuperar		-	5.686
<b>Não Circulante</b>		<b>26.993.961</b>	<b>22.069.595</b>
<b>Realizável a Longo Prazo</b>		<b>1.577.000</b>	<b>2.555.747</b>
Créditos em Cobrança Judicial	9	-	495.893
Créditos a Recuperar	10	907.045	1.428.416
Depósito e Ação Judicial	37	489.209	382.595
Direito de Uso a Realizar	11	180.746	248.843
		<b>25.416.961</b>	<b>19.513.848</b>
Investimentos	8a	341.471	306.079
Imobilizado Líquido	8b	24.192.965	18.511.987
Intangível	30	882.525	695.782
Diferido		-	-
<b>Total do Ativo</b>		<b>38.533.338</b>	<b>35.564.416</b>

CENTRAIS DE ABASTECIMENTO DE MINAS GERAIS S/A - CEASAMINAS

CNPJ 17.504.325/0001-04

**BALANÇO PATRIMONIAL COMPARATIVO DOS EXERCÍCIOS FINDOS EM 31 DE DEZEMBRO DE 2011 E 31 DE DEZEMBRO 2010 EM REAIS**

PASSIVO	Notas explicativas	31/12/2011	31/12/2010
<b>Circulante</b>		<b>7.838.754</b>	<b>7.373.746</b>
Fornecedores	38	2.547.669	2.220.813
Obrigações Tributárias e Previdenciárias	12	1.070.580	1.431.362
Salários, Provisões e Contribuições Sociais	31	1.633.187	1.200.232
Dividendos		13	11
Juros sobre Capital Próprio	17	1.637.641	1.390.347
Participações de Empregados	25	241.830	281.310
Outras Obrigações Contas a Pagar	13	707.834	849.671
<b>Não Circulante</b>		<b>2.125.635</b>	<b>1.772.755</b>
Provisão para Contingências	14	1.849.327	1.570.688
Encargos Previdenciários	7	21.748	157.288
Credores por Caução	26	159.416	37.427
Receita Diferida		95.144	7.352
<b>Patrimônio Líquido</b>		<b>28.568.949</b>	<b>26.417.915</b>
Capital Social	15	22.593.213	22.593.213
Reserva de Capital	39	112.335	112.335
Reserva Legal	16	888.119	698.685
Reserva de Lucro p/ Expansão	18	4.975.282	3.013.682
<b>Total do Passivo + Patrimônio Líquido</b>		<b>38.533.338</b>	<b>35.564.416</b>

Contagem, 31 de Dezembro de 2011.

## CENTRAIS DE ABASTECIMENTO DE MINAS GERAIS S/A - CEASAMINAS

CNPJ 17.504.325/0001-04

DEMONSTRAÇÃO DOS RESULTADOS COMPARATIVA DOS EXERCÍCIOS FINDOS EM 31 DE DEZEMBRO DE 2011 E 31 DE DEZEMBRO DE 2010 EM REAIS

	Notas explicativas	31/12/2011	31/12/2010
<b>RECEITA OPERACIONAL BRUTA</b>		<b>33.790.688</b>	<b>30.665.812</b>
Serviços e Concessionários	42	33.790.688	30.665.812
<b>DEDUÇÃO DA RECEITA BRUTA</b>		<b>(2.470.388)</b>	<b>(2.494.074)</b>
Imposto Faturado	43	(2.464.187)	(2.345.601)
Serviços Cancelados	43	(6.201)	(148.473)
<b>LUCRO BRUTO</b>		<b>31.320.300</b>	<b>28.171.738</b>
<b>DESPESAS OPERACIONAIS</b>		<b>(25.944.230)</b>	<b>(21.557.168)</b>
Pessoal	44	(8.936.706)	(7.741.139)
Encargos Sociais	45	(3.152.147)	(2.774.540)
Outros Proventos	20	(2.449.699)	(2.055.964)
Material de Consumo	46	(1.202.114)	(937.536)
Serviços e Seguros	19	(18.440.492)	(16.352.833)
Impostos e Taxas	23	(236.784)	(270.386)
Depreciação / Amortização	41	(1.083.094)	(966.339)
Provisões Despesas Operacionais	24	(1.151.034)	(2.061.513)
<b>Sub-total</b>		<b>(36.652.070)</b>	<b>(33.160.250)</b>
Recuperação Despesas	19	9.546.709	10.394.190
Despesas Financeiras	22	(668.400)	(113.801)
Receitas Financeiras	21	1.829.531	1.322.693
<b>Sub-total</b>		<b>10.707.840</b>	<b>11.603.082</b>
<b>LUCRO OPERACIONAL</b>		<b>5.376.070</b>	<b>6.614.570</b>
<b>OUTRAS RECEITAS</b>	28	152.147	567.043
<b>OUTRAS DESPESAS</b>	29	(246.989)	(213.689)
<b>LUCRO ANTES DOS IMPOSTOS</b>		<b>5.281.228</b>	<b>6.967.924</b>
( - ) Contribuição Social		(346.066)	(560.027)
( - ) Imposto de Renda		(904.657)	(1.491.863)
<b>LUCRO APÓS IMPOSTOS</b>		<b>4.030.505</b>	<b>4.916.034</b>
( - ) Participações dos Empregados	25	(241.830)	(280.214)
<b>LUCRO LÍQUIDO DO EXERCÍCIO</b>		<b>3.788.675</b>	<b>4.635.820</b>
<b>Lucro Líquido por ação do Capital Social no final do exercício</b>		<b>0,7553</b>	<b>0,9241</b>

## CENTRAIS DE ABASTECIMENTO DE MINAS GERAIS S/A - CEASAMINAS

DEMONSTRAÇÃO DAS MUTAÇÕES DO PATRIMÔNIO LÍQUIDO DO EXERCÍCIO FINDO EM 31/12/2011 E 31/12/2010 EM REAIS

Eventos	Capital Social	Reserva Lucro para Expansão	Reserva de Capital	Reserva Legal	Reserva Incentivo Fiscal	Reservas de Lucros	Total
<b>Saldo em 31 de dezembro de 2009</b>	<b>18.150.573</b>	<b>4.442.640</b>	<b>112.335</b>	<b>466.894</b>	<b>-</b>	<b>-</b>	<b>23.172.442</b>
Lucro Líquido do Exercício						4.635.820	4.635.820
Reserva Legal				231.791		(231.791)	-
Juros Sobre Capital Próprio		3.013.682				(1.390.347)	(1.390.347)
Reserva de Lucro						(3.013.682)	-
<b>Saldo em 31 de dezembro de 2010</b>	<b>18.150.573</b>	<b>7.456.322</b>	<b>112.335</b>	<b>698.685</b>	<b>-</b>	<b>-</b>	<b>26.417.915</b>
Lucro Líquido do Exercício						3.788.675	3.788.675
Aumento Capital c/Reserva Lucro p/Expansão	4.442.640	(4.442.640)					-
Reserva Legal				189.434		(189.434)	-
Reserva de Capital						(1.637.641)	(1.637.641)
Juros Sobre Capital Próprio		1.961.600				(1.961.600)	-
Reserva de Lucro							-
<b>Saldo em 31 de Dezembro de 2011</b>	<b>22.593.213</b>	<b>4.975.282</b>	<b>112.335</b>	<b>888.119</b>	<b>-</b>	<b>-</b>	<b>28.568.949</b>

## NOTAS EXPLICATIVAS ÀS DEMONSTRAÇÕES FINANCEIRAS DO EXERCÍCIO FINDO EM 31 DE DEZEMBRO DE 2011

**Nota nº. 01 – Contexto Operacional**

A Centrais de Abastecimento de Minas Gerais S/A - CEASAMINAS, sociedade de economia mista, controlada pela União, tem como compromisso estatutário, entre outros, executar, por meio da implantação, instalação e administração de entrepostos atacadistas, a política de abastecimento no Estado de Minas Gerais, visando orientar e disciplinar a comercialização e distribuição de hortifrutigranjeiros e outros produtos alimentícios, sob a supervisão do Ministério da Agricultura, Pecuária e Abastecimento – MAPA. As demonstrações contábeis da empresa consolidam o movimento financeiro das unidades localizadas nos municípios de Barbacena, Uberlândia, Governador Valadares, Juiz de Fora, Caratinga e Contagem/MG.

**Nota nº. 02 – Apresentação das Demonstrações Contábeis**

As demonstrações contábeis foram elaboradas e estão apresentadas em conformidade com as práticas contábeis brasileiras e com observância às disposições contidas na Lei das Sociedades por Ações, abrangendo os pronunciamentos, as orientações e as Interpretações emitidas pelo Comitê de Pronunciamentos Contábeis – CPC.

Com a promulgação da Lei 11.638/07 e a Lei 11.941/09, foram alterados, revogados e introduzidos dispositivos na Lei das Sociedades por Ações, notadamente em relação ao capítulo XV da Lei nº6.404/76 sobre matéria contábil, em vigência a partir do encerramento das demonstrações contábeis referentes ao exercício findo em 31 de dezembro de 2008 e aplicáveis a todas as companhias constituídas na forma de sociedades anônimas.

## CENTRAIS DE ABASTECIMENTO DE MINAS GERAIS S/A - CEASAMINAS

CNPJ 17.504.325/0001-04

DEMONSTRAÇÃO DOS FLUXOS DE CAIXA DO EXERCÍCIO FINDO EM 31 DE DEZEMBRO DE 2011 E 31 DE DEZEMBRO DE 2010 EM REAIS

	Notas Explicativas	31/12/2011	31/12/2010
<b>FLUXO DE CAIXA DAS ATIVIDADES OPERACIONAIS</b>			
Lucro Líquido do Exercício		3.788.675	4.635.820
Ajustes para reconciliar o lucro líquido do exercício com o caixa gerado pelas atividades operacionais:			
Depreciação e Amortização	41	1.083.094	966.339
Provisão para contingências	24	284.261	543.648
Provisão para Crédito de Liquidação Duvidoso	24	733.297	1.352.570
Ajuste a Valor Presente	24	133.476	165.295
Imobilizações sem Desembolso		-	109.211
Lucro na alienação imobilizado		-	(540.470)
Encargos financeiros provisionados – Caução	26	11.784	-
Participações	25	241.830	280.214
		<b>6.276.417</b>	<b>7.512.627</b>
(Aumento) redução nos ativos operacionais:			
Contas a receber de clientes	6	(389.630)	(23.350)
Valores a recuperar	32	279.073	470.140
Adiantamento	33	(52.376)	(6.150)
Impostos e encargos a recuperar		(8.500)	47.364
Almoxarifado	35	(75.192)	(15.890)
Outros			
Despesas para o próximo exercício	36	(1.391.051)	(23.229)
Valores a recuperar		5.686	131.115
Variação do Ativo Não Circulante		245.450	(1.705.759)
Aumento (redução) nos passivos operacionais:			
Fornecedores	38	(326.856)	199.000
Obrigações Tributárias	12	(139.023)	(86.461)
Encargos Previdenciários	12	(432.955)	-
Salários, provisões e encargos sociais		-	(109.914)
Variações Participações de Empregados		(202.350)	142.760
Imposto de renda e contribuição social	12	499.805	(449.106)
Outras obrigações contas a pagar	13	141.837	(123.588)
Variação do Passivo Não Circulante		(648.925)	431.739
Caixa gerado pelas atividades Ativo / Passivo		<b>(2.495.007)</b>	<b>(1.121.329)</b>
<b>FLUXO DE CAIXA DAS ATIVIDADES DE INVESTIMENTO</b>			
Aquisição de imobilizado	8	(6.967.325)	(2.876.808)
Alienação de imobilizado		(20.748)	-
Caixa aplicado nas atividades de investimento		<b>(6.988.073)</b>	<b>(2.876.808)</b>
<b>FLUXO DE CAIXA DAS ATIVIDADES DE FINANCIAMENTO</b>			
Pagamento de dividendos	17	(247.296)	(552.182)
Caixa aplicado nas atividades de financiamento		<b>(247.296)</b>	<b>(552.182)</b>
<b>AUMENTO (REDUÇÃO) DO SALDO DE DISPONIBILIDADES</b>		<b>(3.453.959)</b>	<b>2.962.308</b>
<b>DISPONIBILIDADES</b>			
Saldo inicial		7.933.919	4.971.611
Saldo final		<b>4.479.960</b>	<b>7.933.919</b>
		<b>(3.453.959)</b>	<b>2.962.308</b>

Essas alterações têm como objetivo principal atualizar a legislação societária brasileira para possibilitar o processo de harmonização das práticas contábeis adotadas no Brasil com aquelas constantes nas normas internacionais de contabilidade (IASB) e permitir que novas normas e procedimentos contábeis fossem expedidos pelos órgãos reguladores em consonância com as normas internacionais de contabilidade.

**Nota nº. 03 – Principais Práticas Contábeis**

a) As disponibilidades compreendem os valores de caixa, bancos e aplicações financeiras que podem ser resgatadas a qualquer tempo pela Sociedade. Essas aplicações são registradas ao custo acrescido dos rendimentos auferidos até a data do balanço, que não excedem o respectivo valor de mercado;

b) As receitas e despesas são reconhecidas no resultado apurado do exercício pelo regime de competência;

c) Os bens do almoxarifado foram avaliados pelo custo médio ponderado de aquisição, não ultrapassando, portanto, os preços de mercado;

d) A provisão para o Imposto de Renda foi calculada com base no lucro real trimestral à alíquota de 15%, acrescido do adicional de 10%; a provisão para Contribuição Social calculada à alíquota de 9%;

e) As férias vencidas e proporcionais, inclusive o adicional de 1/3 (um terço) previsto pela Constituição Federal, e os respectivos encargos estão registrados em conta de provisão segundo o regime contábil da competência;

f) As contingências passivas estão provisionadas por valores julgados suficientes pelos administradores e assessores jurídicos para fazer face às ações consideradas de êxito remoto.

g) Os demais ativos e passivos, com vencimentos previstos até o encerramento do exercício social seguinte, encontram-se devidamente contabilizados no circulante e não circulante, acrescidos de seus respectivos valores de mercado, registrados com base em índices contratuais até a data do balanço.

**Nota nº. 04 – Disponibilidade Imediata**

Os saldos das Disponibilidades Imediatas estão representados pelos recursos no final dos exercícios após suas respectivas movimentações, como segue:

Descrição	2011	2010
Fundo Fixo	22.200	22.200
Numerário em Transito	53.485	28.461
Bancos Contas Movimento	485.680	395.682
<b>Total</b>	<b>561.365</b>	<b>446.343</b>

#### Nota nº. 05 – Aplicações Financeiras

O valor contábil líquido das aplicações financeiras da Sociedade aproxima-se do valor presente devido a seu vencimento no curto prazo, acrescidas dos rendimentos auferidos até a data do balanço, como segue:

Descrição	2011	2010
Banco do Brasil S/A	3.918.595	7.487.576
<b>Total</b>	<b>3.918.595</b>	<b>7.487.576</b>

#### Nota nº. 06 – Contas a Receber de Clientes

O saldo em 31 de dezembro demonstrou as operações com clientes no período e está evidenciando os valores relevantes. Para cada cliente é feito um contrato de TCC – Termo de Concessão de Uso, através de processo de licitação na forma da Lei 8.666/93, por um período de 20 ou 25 anos, como segue:

Descrição	2011	2010
Banco do Brasil S/A	40.067	40.091
DHF Produtos Alimentícios Ltda	61.065	65.834
CEMA – Central Distribuidora Ltda	288.584	285.910
DMA Distribuidora Ltda	30.124	28.013
Decminas Distribuidora e Serviços Ltda	241.391	220.692
Flex Distribuidora Ltda	139.494	38.794
Diversos Clientes + 640 Usuários	3.898.628	3.283.471
(-) Provisão p/Credito Liquidação Duvidosa	(465.162)	(118.244)
<b>Total</b>	<b>4.234.191</b>	<b>3.844.561</b>

#### Nota nº. 07 – Encargos Previdenciários

O saldo em 31 de dezembro refere-se ao registro da operação de Infração ao MTE – Ministério do Trabalho e Emprego, e negociado seu parcelamento em 60 vezes e demonstra o valor de Longo Prazo de R\$ 21.748 e curto prazo o valor de R\$ 19.994.

#### Nota nº. 08 – Imobilizado

Em 2011 a sociedade implementou investimentos expressivos em ativo imobilizado, e representados por ativos de natureza tecnológica e empreendimento imobiliário. E reconhecimento e contabilização dos valores, em edificações realizadas no **Pavilhão X Contagem/MG e Pavilhão GPIII em Uberlândia/MG**

Tais fatores contribuíram com a redução das disponibilidades da empresa, com aumento em investimento e imobilizado, os quais podem ser demonstrados da seguinte forma:

##### a) Investimentos

Os investimentos em ações de outras companhias estão registrados pelo custo de aquisição e podem ser demonstrados da seguinte forma:

Descrição	Bens Permanentes Valores Líquido	
	2011	2010
Participação Societária	327.169	291.777
Obras de Arte	14.302	14.302
<b>TOTAIS</b>	<b>341.471</b>	<b>306.079</b>

##### b) Imobilizado

A Ceasaminas ocupa um terreno com área total de 2.286.000 m2, nas margens da BR 040 Km 688, no município de Contagem/MG, havido pelo Estado de Minas Gerais em Ação de Desapropriação, e até a data da elaboração destas demonstrações contábeis esta situação estar pendente de regularização legal e contábil, assim como a regularização dos imóveis construídos por terceiros no local.

O Imobilizado está escriturado pelo custo de aquisição ou construção, deduzido das suas respectivas quotas de depreciações, calculadas pelo método linear com base nas taxas estipuladas pela vida útil do bem observado ao artigo 183 parágrafo 3º da Lei 6.404/76. Por força do acordo Decreto nº. 40.963, de 22/03/2000, em seu Anexo 13, que regulamenta o parágrafo único do artigo 2º da Lei 12.422, de 27/12/1996,

firmado entre a UNIÃO e o ESTADO DE MINAS GERAIS, o patrimônio de propriedade do Estado está inserido no total do grupo, segregado na conta denominada Bens do Estado de Minas Gerais, o que vem ao encontro com o Art. 179 – IV da Lei 6.404.76, alterada pela Lei 11.638/07. A Sociedade, na forma do CPC 27, procedeu a revisão dos créditos utilizados para determinação da vida útil econômica estimada dos itens que compõem seu imobilizado para fins de cálculo da depreciação. Os resultados obtidos nesta revisão não apresentam divergência em relação as taxas de depreciação aplicadas anteriormente, nem qualquer necessidade constituição de provisão quanto a perda em relação ao valor recuperável destes ativos. Considerando o estudo efetuado, a administração da instituição entendeu que não há necessidade de modificação dos critérios utilizados anteriormente para o exercício de 2011. Depois e feito o teste de recuperação pode ser demonstrado, como segue:

Descrição	Bens do Bens do Imobilizado Líquido Imobilizado Líquido					Taxa de Depreciação
	2010	Aquisição	Baixa Transferência	Depreciação	2011	
Terrenos	626.726	-	-	-	626.726	-
Edificações	11.029.768	492.342	658.921	442.784	11.738.247	2% a 4%
Urbanizações	304.402	601.412		43.025	862.789	4%
Instalações	761.468	8.900	991	61.913	707.464	4%
Veículos	239.010	-	69	53.331	185.610	20%
Máquinas e Equipamentos	275.515	240.430	7.585	53.029	455.332	10%
Máq. E Escritório	4.855	227	1.205	1.193	2.685	10%
Móv. E Utensílios	258.539	53.686	3.503	61.483	247.238	10%
Telecomunicações	36.983	3.650	3.279	6.445	30.909	10%
Informática	84.810	52.098	523	44.313	92.072	10%
Outros (*)	1.533.428	5.385.929	-658.921	-	5.982.528	0%
Imobilizado Líquido	15.155.504	6.838.675	17.155	767.517	20.931.600	-
<b>Bens Estado MG</b>	<b>3.356.483</b>	<b>128.649</b>	<b>7.218</b>	<b>230.984</b>	<b>3.261.366</b>	<b>4% e 20%</b>
<b>Total</b>	<b>18.511.987</b>	<b>6.967.325</b>	<b>24.373</b>	<b>998.501</b>	<b>24.192.965</b>	<b>-</b>

(\*) A rubrica "Outros" comporta investimentos em ativos permanentes pendentes da conclusão dos serviços de engenharia pertinentes.

#### Nota nº. 09 – Créditos em Cobranças Judiciais

Os saldos líquidos, registrados no Não Circulante, grupo Ativo Realizável a Longo Prazo em 2011 e 2010, respectivamente, referem-se aos valores nominais das parcelas a receber de usuários inadimplentes em processo judicial de cobrança, compostos como segue:

Descrição	2011	2010
Créditos e Cobranças Judiciais	495.893	2.230.089
(-) Recebimento no exercício	(495.893)	-
(-) Provisão para Credito Liquidação Duvidosa	-	(1.734.196)
<b>Total</b>	<b>0,0</b>	<b>495.893</b>

#### Nota nº. 10 – Créditos a Recuperar

O saldo refere-se a depósitos resultantes de ações e recursos judiciais, movidas contra a Sociedade, por ex-funcionários de empresas terceirizadas contratadas por processo licitatório, que prestaram serviços às empresas licitadas, e a Ceasaminas responde solidariamente, trata-se de serviços de: Guarda e Vigilância, Manutenção e Conservação e Limpeza, e saldo residual de Convênio com o Estado de Minas Gerais nº. 1.2024/06, e estão compostos da seguinte forma:

Descrição	2011	2010
Coliseu Segurança Ltda.	556.173	541.053
Orbe Administração e Serviços Ltda.	287.844	288.337
SEAPA – Convênio 1.2024/06	765.462	765.462
Albina Conservação e Serviços Ltda.	560.307	519.272
Outras	228.289	130.132
(-) Provisão p/Credito Liquidação Duvidosa	(1.491.029)	(815.840)
(-) Provisão p/Credito Liquidação Duvidosa	(815.840)	-
<b>Total</b>	<b>907.045</b>	<b>1.428.416</b>

#### Nota nº. 11 – Direito de Uso a Realizar

São decorrentes de haveres, em valores presentes por força de convênio, e amortizados ao longo do exercício de 2011 contabilizado no resultado, reconhecidos pelo Estado de Minas Gerais, conforme Termo de Quitação de Dívida relativo ao Convênio nº. 1.1785/2000.

#### Nota nº. 12 – Obrigações Tributárias e Previdenciárias

Em 31 de dezembro, as obrigações a pagar registrou as movimentações dos períodos e está composto como segue:

Descrição	2011	2010
ISS Retido na Fonte	61.057	33.059
COFINS a Recolher	170.817	170.973
PIS a Recolher	37.085	37.119
IRRF Retido na Fonte	128.095	110.845
CSLL/PIS Retido na Fonte	5.605	6.547
Ministério do Trabalho e Emprego	20.093	14.238
<b>Sub –Total</b>	<b>422.752</b>	<b>372.781</b>
INSS/FGTS a Recolher	518.794	429.742
<b>Sub –Total</b>	<b>941.546</b>	<b>802.523</b>
IRPJ a Recolher	80.730	451.541
CSLL a Recolher	48.304	177.298
<b>Sub -Total</b>	<b>129.034</b>	<b>628.839</b>
<b>Total</b>	<b>1.070.580</b>	<b>1.431.362</b>

#### Nota nº. 13 – Outras Obrigações Contas a Pagar

Trata-se do reconhecimento de obrigações para com Terceiros (Associações), referente a valores retidos, e dos concessionário permissionários relativo a saldo da Conta Gráfica da RDC – Recuperações das Despesas Comuns, recebidos a maior em períodos anteriores, e reconhecimento de dívidas para com terceiros no período atual, e dívida contraída por construções de edificações através de terceiros nas áreas especiais de nº. 11 e 30 do entreposto de Contagem/MG, e áreas AE-01 de Governador Valadares e Caratinga/MG, como seguem:

Descrição	2011	2010
Concessionários Permissionários - RDC	206.969	283.516
Créditos Terceiros – Associações	314.615	260.096
Adição e Distribuição Express Ltda.	-	86.377
Churrascaria Tradição Gaucha Ltda.	-	36.667
Jírios Semaan Abbud	23.272	83.812
Elo Construtora e Incorporadora Ltda.	23.272	91.100
Outras	139.706	8.103
<b>Total</b>	<b>707.834</b>	<b>849.671</b>

#### Nota nº. 14 – Provisão para Contingências

A Administração, com base nas informações e avaliações de seus assessores jurídicos, constitui provisão para contingências para as quais existem prováveis riscos de perdas. A Administração acredita que as provisões são suficientes para fazer face às perdas estimadas para essas contingências. Em 31 de dezembro, o saldo para contingências era composto como segue:

Descrição	2011	2010
Contingências Tributárias	426.301	426.301
Contingências Cíveis	459.962	406.584
Contingências Trabalhistas	963.064	737.803
<b>Total</b>	<b>1.849.327</b>	<b>1.570.688</b>

#### Nota nº. 15 – Capital Social

O Capital Social realizado em 31 de dezembro de 2011 é de R\$ 22.593.213 (vinte e dois milhões, quinhentos e noventa e três mil, duzentos e treze reais), representados por 5.016.339 (cinco milhões, dezesseis mil, trezentos e trinta e nove) ações ordinárias nominativas, das quais, 99,57% pertencem à União Federal e o restante à acionistas minoritários, distribuído como segue:

Descrição	Numero de Ações	Valor (R\$)
União Federal	4.994.632	22.495.446
Prefeitura Municipal de Juiz de Fora/MG	19.152	86.259
Prefeitura Municipal de Caratinga/MG	2.549	11.481
Minoritários	6	27
<b>Total</b>	<b>5.016.339</b>	<b>22.593.213</b>

#### Nota nº. 16 – Reserva Legal

A reserva legal foi constituída a razão de 5% do lucro apurado no exercício, em atendimento ao disposto no Art. 26, do Estatuto da Companhia, totalizando o montante de R\$ 189.434 (cento e oitenta e nove mil e quatrocentos e trinta e quatro reais), sendo este acrescido ao saldo do exercício anterior, totalizando R\$ 888.119 (oitocentos e oitenta e oito mil, cento e dezenove reais), em 31 de dezembro de 2011.

#### Nota nº. 17 – Dividendos / Juros Sobre Capital Próprio

A Sociedade promoveu em observância aos ditames do artigo 26, de seu estatuto, a deliberação pela distribuição de Juros Sobre Capital Próprio, que alcançou a cifra, como segue:

Descrição	2011	2010
Juros Sobre Capital Próprio	1.637.641	1.390.347
<b>Total</b>	<b>1.637.641</b>	<b>1.390.358</b>

#### Nota nº. 18 – Reservas de Lucro para Expansão

A proposta da diretoria atual é para manter a referida reserva de lucro para expansão do exercício anterior no valor de R\$ 3.013.682 (três milhões e treze mil e seiscentos e oitenta e dois reais). E constituir nova reserva com a lucro líquido após distribuição no valor de R\$ 1.961.600 (um milhão e novecentos e sessenta e um mil e seiscentos reais).

Descrição	2011	2010
Reserva de Lucro para Expansão	1.961.600	4.442.640
<b>Total</b>	<b>1.961.600</b>	<b>4.442.640</b>

#### Nota nº. 19 – Recuperações de Despesas

No exercício de 2011, os valores das despesas operacionais e relacionadas com as receitas exclusivas dos permissionários que foram reembolsados, tais como, energia elétrica, água, dentre outras.

Descrição	2011	2010
Conta Serviços e Seguros	(18.440.492)	(16.352.833)
Valores Reembolsados	9.546.709	10.394.190
<b>Total das Despesas</b>	<b>(8.893.783)</b>	<b>(5.958.643)</b>
<b>Demais Despesas Operacionais</b>	<b>(17.050.446)</b>	<b>(16.807.417)</b>
Despesa Financeira	(668.400)	(113.801)
<b>Total das Despesas</b>	<b>(17.718.846)</b>	<b>(16.921.218)</b>
<b>Despesas do Exercício</b>	<b>(27.773.760)</b>	<b>(22.879.861)</b>

#### Nota nº. 20 – Outros Proventos

Referem-se a despesas de pessoal, e pode ser demonstrado da seguinte forma:

Descrição	2011	2010
Vale Transporte/Alimentação	1.093.129	977.827
Instrução e Treinamento	45.099	8.949
Previdência Complementar	87.378	53.610
<b>Auxílio Estagiário</b>	<b>214.176</b>	<b>171.913</b>
Assistência Médica e Social	315.270	284.240
Diária e Hospedagem	103.950	110.462
<b>Demais Despesas</b>	<b>590.697</b>	<b>448.963</b>
<b>Total</b>	<b>2.449.699</b>	<b>2.055.964</b>

#### Nota nº. 21 – Receitas Financeiras

Em 31 de dezembro, o saldo final registrado está representado, como segue:

Descrição	2011	2010
Receitas Financeiras Aplicações	698.495	556.141
Receitas Variações Monetárias	244.657	224.541
Receitas Multas Contratuais	331.310	240.481
Outras Receitas Financeiras	555.069	301.530
<b>Total</b>	<b>1.829.531</b>	<b>1.322.693</b>

#### Nota nº. 22 – Despesas Financeiras

Em 31 de dezembro, o saldo final registrado está representado, como segue:

Descrição	2011	2010
Despesas Variações Monetárias	88.368	55.690
Despesa Bancária	12.142	22.329
Despesa de Juros Passivos	10	5.829
Descontos Concedidos	95.756	17.540
Multas Contratuais	437.692	-
<b>Outras Despesas Financeiras</b>	<b>34.432</b>	<b>12.413</b>
<b>Total</b>	<b>668.400</b>	<b>113.801</b>

#### Nota nº. 23 - Impostos e Taxas

O saldo em 31 de dezembro, registrou as operações com impostos e taxas da Sociedade nos períodos e estão demonstrados, como segue:

Descrição	2011	2010
Imposto Sindical – Patronal	18.394	18.357
IPVA/IPTU	61.808	28.321
INSS – Terceiros	36.732	34.931
Impostos e Taxas	16.899	39.367
Despesas Legais e Judiciais	103.951	149.410
<b>Total</b>	<b>236,784</b>	<b>270.386</b>

#### Nota nº. 24 – Provisões Despesas Operacionais

A Sociedade é parte em ações judiciais e processos administrativos perante tribunais e órgãos governamentais, oriundos do curso normal de suas operações, envolvendo principalmente questões tributárias, cíveis e trabalhistas.

A Administração, com base nas informações e avaliações de seus assessores legais, internos e externos, constituiu provisão para contingências em montante considerado suficiente para cobrir as perdas consideradas prováveis. Reflexos da Nota nº. 06, Nota nº. 09 e Nota nº. 36.

Em 31 de dezembro, o saldo de provisão para contingências está composto como segue:

Descrição	2011	2010
Provisão para Contingência Trabalhistas	225.261	488.648
Provisão para Contingência Tributaria	59.000	55.000
Provisão para Créditos Liquidação Duvidosa	733.297	1.352.570
Ajuste a Valor Presente	133.476	165.295
<b>Total de Provisão</b>	<b>1.151.034</b>	<b>2.061.513</b>

#### Nota nº. 25 – Participações dos Empregados

Refere-se a participações dos empregados da Sociedade e representa 6% dos lucros após IRPJ e CSLL, com base em proposta de PLR - Participação nos Lucros ou Resultados, previamente aprovada pelo DEST em 2011.

Descrição	2011	2010
Participações de Empregados	241.830	280.214
Resíduo Ano Anterior	-	1.096
<b>Total de Participações</b>	<b>241.830</b>	<b>281.310</b>

#### Nota nº. 26 – Credores por Caução

Em 31 de dezembro, os saldos de obrigações com Credores por Caução eram compostos, como segue:

Descrição	2011	2010
Credores Diversos	157.288	147.271
Correção Monetária	11.784	10.017
(-) Baixa	(9.656)	-
<b>Total</b>	<b>159.416</b>	<b>157.288</b>

#### Nota nº. 27 – Privatização

A Empresa está incluída no PND – Programa Nacional de Desestatização - pelo Decreto nº 3.654, de 07 de novembro de 2000, com vista à sua privatização.

#### Nota nº. 28 – Outras Receitas

Em 31 de dezembro o saldo de Outras Receitas é composto como segue e foram registradas as operações não relacionadas com a atividade da sociedade o ganho de capital em ajuste a valor de mercado de investimentos, e reflete o efeito do ganho contabilização no resultado do período em tela:

Descrição	2011	2010
Receitas Eventuais	44.069	26.573
Ganhos de Capital – Imóveis	-	540.470
Ganhos de Capital – Valor Mercado	108.078	-
<b>Total</b>	<b>152.147</b>	<b>567.043</b>

#### Nota nº. 29 - Outras Despesas

Em 31 de dezembro o saldo de Outras Despesas é composto como segue e foram registradas as operações com despesas não relacionadas com a atividade da sociedade, e refletiram nos resultados nos períodos em tela:

Descrição	2011	2010
Contribuições e Doações	92.862	107.964
Perda de Capital	59.876	780
Convênios	87.750	99.458
Outros	6.501	5.487
<b>Total</b>	<b>246.989</b>	<b>213.689</b>

#### Nota nº. 30 – Intangível

Os valores registrados no Intangível provem da segregação do imobilizado do exercício anterior, que com o advento da Lei 11.368/07, que alterou a Lei 6.404/76, permitiu o evento e registra a **Marca Vitasopa**, instituição ligada ao SERVAS, que por sua vez executa serviços social do Governo de Minas e esta instalada dentro do Entrepasto da Sociedade em Contagem/MG. E registro de aquisições do Sistema ERP – RM Sistema Corpore e Tecnologia e sistemas auxiliares de caixa.

Descrição	2011	2010
Marcas e Patentes	1.025	1.025
Licença e Software – ERP	948.545	669.391
Licença e Software – Estado/MG	32.341	31.204
(-) Amortização	(99.386)	(5.838)
<b>Total</b>	<b>882.525</b>	<b>695.782</b>

#### Nota nº. 31 – Salários, Provisões e Contribuições Sociais.

O saldo em 31 de dezembro, refere-se as provisões de férias acrescidos de 1/3 legal e encargos incidentes sobre as mesmas nos períodos, como segue:

Descrição	2011	2010
Provisão de Férias	1.207.056	883.278
Encargos Sociais	426.131	316.954
<b>Total</b>	<b>1.633.187</b>	<b>1.200.232</b>

#### Nota nº. 32 – Valores a Recuperar

O saldo em 31 de dezembro, registrou as operações com créditos a recuperar que foram compostos, por acordos de curto prazo com clientes e reconhecimento de receitas de TAC – Termo de Ajustamento de Conduta com o MP – Ministério Público, em contrato assinados por processo de licitação conforme Lei 8.666/93, até presente data, com prazo de recebimento de até 6 meses, como segue:

Descrição	2011	2010
Cheques Devolvidos	1.999	3.068
Acordos de Clientes	159.558	147.285
Devedores Diversos	11.513	-
Processos Licitatórios	513.698	815.488
<b>Total</b>	<b>686.768</b>	<b>965.841</b>

#### Nota nº. 33 – Adiantamento

O saldo em 31 de dezembro, registrou as operações com adiantamentos de férias, ocorrido no período e são representados, como segue:

Descrição	2011	2010
Adiantamentos de Ferias	304.774	252.398
<b>Total</b>	<b>304.774</b>	<b>252.398</b>

#### Nota nº. 34 – Impostos e Encargos a Recuperar

O saldo em 31 de dezembro, registrou as operações com imposto e encargos a recuperar com PIS/COFINS/CSLL, no período.



**Nota nº. 35 – Almoxarifado**

O saldo em 31 de dezembro, registrou as operações com o almoxarifado e o material destinado para garantir as atividades operacionais no período e está composto, como segue:

Descrição	2011	2010
Material de Conservação	168.440	143.962
Material Consumo/Escritório	187.757	142.418
Material de Limpeza	22.599	17.224
<b>Total</b>	<b>378.796</b>	<b>303.604</b>

**Nota nº. 36 – Despesas Exercício Seguinte**

O saldo em 31 de dezembro, registrou as operações com despesas do exercício seguinte e o resultado devedor da Conta Gráfica da RDC - Recuperação de Despesa Comum do exercício, e está compostos como segue:

Descrição	2011	2010
Anuidade e Assinaturas	11.495	11.737
Prêmios e Seguros	23.001	31.121
Operações Unidade Barbacena/MG	1.079.623	946.147
Resultado RDC – Recuperação Despesa Comuns	1.267.992	-
Vale Transporte e Alimentação	141.400	143.454
( - ) Ajuste a Valor Presente	(1.079.623)	(946.147)
<b>Total</b>	<b>1.443.888</b>	<b>186.312</b>

**Nota nº. 37 – Depósito e Ação Judicial**

O saldo em 31 de dezembro registrou as ações movidas por ex-funcionário da sociedade no período na conta Depósito e Ação Judicial e as relevantes são demonstradas, como segue:

Descrição	2011	2010
Retenções das Contas Bancárias	227.680	85.240
Benedito Mestreie	126.878	126.878
Jarbas Diniz Filho	15.708	15.708
Diversos	118.943	154.769
<b>Total</b>	<b>489.209</b>	<b>382.595</b>

**Nota nº. 38 – Fornecedores**

O saldo em 31 de dezembro, da conta fornecedores de curto prazo da Sociedade e todos mantêm contrato através de processo licitatório na forma da lei 8.666/93, para fornecimento de material e prestação de serviços e registrou as operações e demonstramos os relevantes para efeito de esclarecimentos nos períodos, como segue:

Descrição	2011	2010
CEMIG – Energia Elétrica MG	706.667	676.370
Construtora e Dragagem Paraopeba Ltda.	647.688	631.895
Emater/MG.	15.834	14.919
COPASA – MG	110.951	-
Prefeitura Municipal Contagem/MG.	83.094	79.528
Associação Mineira Supermercado	-	60.000
Plantão – Serviços de Vigilância Ltda.	302.004	421.897
Newbyte Informática Ltda.	1.242	27.167
Diversos menos relevantes	680.189	309.037
<b>Total</b>	<b>2.547.669</b>	<b>2.220.813</b>

**Nota nº. 39 – Reserva de Capital**

O saldo em 31 de dezembro, manteve o registro na conta reserva de capital originado em 2007, e deliberado pela AGE de 07 de novembro de 2008, a manutenção nesta conta, para compensação de possível prejuízo futuro ou aumento de capital.

**Nota nº. 40 – Reserva de Lucros para Expansão**

O saldo em 31 de dezembro, da conta reserva de lucro da sociedade é o resultado das suas operações, após distribuição de Juros Sobre o Capital Próprio e constituído a reserva legal e está contabilizado na conta reserva de lucro para expansão é representado, como segue:

Descrição	2011	2010
Reserva de Lucro	4.975.282	3.013.682
<b>Total</b>	<b>4.975.282</b>	<b>3.013.682</b>

**Nota nº. 41 – Depreciações / Amortização**

O saldo em 31 de dezembro, registrou a depreciação e amortização, com contra partida no imobilizado da sociedade e está representado, como segue:

Descrição	2011	2010
Depreciação e Amortização	425.560	481.857
Depreciação e Amortização Lei 10.865/04	563.986	478.644
Amortização	93.548	5.838
<b>Total</b>	<b>1.083.094</b>	<b>966.339</b>

**Nota nº. 42 – Receita Operacional Bruta**

É o efeito dos registros dos períodos com reconhecimento pelo regime de competência da receita, principal fonte de recursos da sociedade, são originaria de contrato de Termo Concessão de Uso em obediência a Lei 8.666/93, e outros serviços utilizados para a manutenção do abastecimento em Minas Gerais, com o espaço cedido aos produtores rurais mineiros, chamado MLP – Mercado Livre de Produtor, representado pelas contas mais relevantes, como segue:

Descrição	2011	2010
Tarifa de Uso – Boxe	16.835.951	15.354.728
Pesagem de Veículos	315.922	237.219
Tarifa de Transferência	1.394.897	3.767.446
Locação de Módulos – MLP	2.640.428	2.383.226
Módulos Fixos – Mensais	570.825	521.159
Processos Licitatórios	7.254.794	4.113.005
Reserva Técnica	1.083.578	915.073
Diversas	3.694.293	3.373.956
<b>Total</b>	<b>33.790.688</b>	<b>30.665.812</b>

**Nota nº. 43 – Dedução da Receita Bruta**

O saldo em 31 de dezembro, registrou a dedução da receita bruta e contabilizou os impostos e contribuições sociais, incidentes sobre a receita bruta e estão líquidos já compensados os créditos não-cumulativos, e as vendas canceladas e estão assim representados:

Descrição	2011	2010
PIS/PASEP	439.558	418.404
COFINS	2.024.629	1.927.197
Vendas Canceladas	6.201	148.473
<b>Total</b>	<b>2.470.388</b>	<b>2.494.074</b>

**Nota nº. 44 – Pessoal**

O saldo em 31 de dezembro, registrou as despesas com salário de pessoal da Sociedade e está composto, como segue:

Descrição	2011	2010
Ordenados	5.003.162	4.809.510
Gratificações	544.525	540.059
Biênio / Quinquênio	701.376	644.234
Férias e 13º Salário	1.627.213	1.224.021
Outros	1.060.430	523.315
<b>Total</b>	<b>8.936.706</b>	<b>7.741.139</b>

**Nota nº. 45 – Encargos Sociais**

O saldo em 31 de dezembro, registrou os encargos sociais da Sociedade no período e refletem as obrigações sociais sobre folha de pagamento e está representado, como segue:

Descrição	2011	2010
INSS	1.899.977	1.843.771
FGTS – FGTS Art. 22	553.497	511.319
Encargos sobre Férias e 13º Salário	698.673	419.450
<b>Total</b>	<b>3.152.147</b>	<b>2.774.540</b>

**Nota nº. 46 – Material de Consumo**

O saldo em 31 de dezembro, registrou os gastos com material de consumo no período aplicado na manutenção das atividades da Sociedade e representadas pelas mais relevantes, como segue:

<b>Descrição</b>	<b>2011</b>	<b>2010</b>
Manutenção e Conservação	154.313	222.734
Material de Expediente	308.766	287.883
Limpeza	77.718	61.196
Outras	661.317	365.723
<b>Total</b>	<b>1.202.114</b>	<b>937.536</b>

### **Contagem, 31 de dezembro de 2011**

João Alberto Paixão Lages <b>Diretor Presidente</b> CPF 035.906.396-95	Ana Pascoal dos Anjos <b>Diretora Técnica Operacional</b> CPF 228.070.556-72	Márcio Luiz da Silva Cunha <b>Diretor Financeiro</b> CPF 251.817.856-20	Názio Veloso da Silva CRC/AM 006457/O-0 T-MG <b>Contador CPF 357.779.316-34</b>
--	--	---	---

## **6 – RELATÓRIO DOS AUDITORES INDEPENDENTES SOBRE AS DEMONSTRAÇÕES CONTÁBEIS**

### **Imos. Srs. Administradores e Acionistas das Centrais de Abastecimento de Minas Gerais S/A – CEASAMINAS**

Examinamos as demonstrações contábeis das Centrais de Abastecimento de **Minas Gerais S/A – CEASAMINAS**, que compreendem o balanço patrimonial em 31 de dezembro de 2011, as respectivas demonstrações de resultado, as mutações do patrimônio líquido e as operações de fluxo de caixa para o exercício findo naquela data, assim como o resumo das principais práticas contábeis e demais notas explicativas.

#### **Responsabilidade da administração sobre as demonstrações contábeis**

A administração das **Centrais de Abastecimento de Minas Gerais S/A – CEASAMINAS** é responsável pela elaboração e adequada apresentação dessas demonstrações contábeis de acordo com as práticas contábeis adotadas no Brasil e pelos controles internos que ela determinou como necessários para permitir a elaboração de demonstrações contábeis livres de distorções relevantes, independente se causada por fraude ou erro.

#### **Responsabilidade dos auditores independentes**

Nossa responsabilidade é a de expressar uma opinião sobre essas demonstrações contábeis com base em nossa auditoria, conduzida de acordo com as normas brasileiras e internacionais de auditoria. Essas normas requerem o cumprimento de exigências éticas pelos auditores e que a auditoria seja planejada e executada com o objetivo de obter segurança razoável de que as demonstrações contábeis estão livres de distorções relevantes.

Uma auditoria envolve a execução de procedimentos selecionados para obtenção de evidências a respeito dos valores e divulgações apresentados nas demonstrações contábeis. Os procedimentos selecionados dependem do julgamento do auditor, incluindo avaliação dos riscos e de distorções relevantes nas demonstrações contábeis, independente se causada por fraude ou erro. Nessa avaliação de risco, o auditor considera os controles internos relevantes para elaboração e adequada apresentação das demonstrações contábeis da Entidade para planejamento dos procedimentos de auditoria que são apropriados nas circunstâncias, mas não para fins de expressar uma opinião sobre a eficácia desses controles internos. Uma auditoria inclui, também, a avaliação de adequação das práticas contábeis utilizadas e a razoabilidade das estimativas contábeis feitas pela administração, bem como a avaliação da apresentação das demonstrações tomadas em conjunto.

Acreditamos que a evidência de auditoria é suficiente e apropriada para fundamentar nossa opinião com ressalva.

#### **Base para opinião com ressalva sobre as demonstrações contábeis**

Conforme Nota Explicativa nº8, a CEASAMINAS ocupa um terreno com área total de 2.286.000 m2, nas margens da Rodovia BR 040, no município de Contagem – MG, havido pelo Estado de Minas Gerais em Ação de Desapropriação, até a data da elaboração destas demonstrações contábeis esta situação estava pendente de regularização legal e contábil, assim como a contabilização dos imóveis construídos no local pelos usuários.

Em 2009 a CEASAMINAS optou em contabilizar cerca de R\$ 1.236 mil referente a parte destes Imóveis construídos no local pelo usuário.

De acordo com a Administração da Sociedade, a apuração dos valores envolvidos, que deveriam estar refletidos no ativo imobilizado e no Patrimônio Líquido da Companhia depende de ações da União Federal e do Estado de Minas Gerais com relação às áreas reservadas pelo Decreto Estadual nº 40.963 de 22 de março de 2000 a serem excluídas do processo de privatização.

#### **Opinião com ressalva**

Em nossa opinião, exceto pelos efeitos do assunto descrito no parágrafo Base para opinião com ressalva sobre as demonstrações contábeis, essas demonstrações contábeis apresentam adequadamente, em todos os aspectos relevantes, a posição patrimonial e contábil, das Centrais de Abastecimento de Minas Gerais S/A – CEASAMINAS em 31 de dezembro de 2011, o desempenho de suas operações e os seus fluxos de caixa para o exercício findo naquela data, de acordo com as práticas contábeis adotadas no Brasil.

### **Outros Assuntos**

Em obediência ao Programa Nacional de Desestatização, no qual a empresa foi incluída pelo Decreto 3.654/2000, as providências preliminares foram iniciadas pelo BNDES – Banco Nacional de Desenvolvimento Econômico e Social, permanecendo até a data do balanço sem definição do processo.

Belo Horizonte, 09 de fevereiro de 2012.

### **ACE-AUDITORIA ASSESSORIA E CONSULTORIA EMPRESARIAL CRC-MG Nº 4.753**

Dário Lúcio Pinto  
Sócio Responsável  
Contador-CRC-MG 36.375

Domingos França da Costa  
Diretor Responsável  
Contador-CRC-MG 52.326

Marcelo Saraiva  
Contador-CRC-MG 080306

### **CENTRAIS DE ABASTECIMENTO DE MINAS GERAIS S.A.**

### **PARECER DO CONSELHO DE ADMINISTRAÇÃO DAS CENTRAIS DE ABASTECIMENTO DE MINAS GERAIS – CEASAMINAS**

O Conselho de Administração das Centrais de Abastecimento de Minas Gerais S.A – CEASAMINAS, no uso de suas atribuições, em reunião ordinária realizada em 27/02/12, às 11:00h no Ministério da Agricultura Pecuária e Abastecimento – MAPA, localizado à Esplanada dos Ministérios, Bloco D, Brasília/DF, tomou conhecimento e aprovou as demonstrações contábeis e financeiras de 2011, orçamento de capital e investimento e proposta de destinação da reserva de lucro da diretoria da CEASAMINAS, manifestando o encaminhamento para deliberação, conforme parecer emitido pela auditoria externa, ACE – Auditoria Assessoria e Consultoria Empresarial, referente ao exercício findo em 2011, não encontrando qualquer fato relevante que comprometa a Administração da CEASAMINAS.

Brasília (DF), 27 de fevereiro de 2012.

José Gerardo Fontelles  
Presidente

Aluizio Davis Neto  
Conselheiro

Luiz Gonzaga Baião  
Conselheiro

Manoel Rodrigues Júnior  
Conselheiro

João Alberto Paixão Lages  
Conselheiro

### **CENTRAIS DE ABASTECIMENTO DE MINAS GERAIS S.A. - CEASAMINAS**

### **PARECER DO CONSELHO FISCAL**

O Conselho Fiscal das Centrais de Abastecimento de Minas Gerais – CEASAMINAS, no uso de suas atribuições legais e estatutárias, após analisar o Balanço Patrimonial, as Demonstrações do Resultado do Exercício, das Mutações do Patrimônio Líquido, do Fluxo de Caixa e o Orçamento de Investimentos, bem como a proposta de destinação do resultado do exercício, as Notas Explicativas e o Relatório da Administração atinente ao exercício findo em 31 de dezembro de 2011, e considerando o Parecer da Auditoria Interna, de 27.02.2012, o Relatório dos Auditores Independentes, de 09.02.2012 e o Parecer do Conselho de Administração, de 27.02.2012, manifesta-se pelo encaminhamento da referida documentação à Assembleia Geral dos Acionistas, por entender que as demonstrações refletem, em todos os aspectos relevantes, as situações patrimonial, financeira e de gestão da Empresa, mantidas as ressalvas apontadas pela Auditoria Interna, em especial ao item 9-a, quanto ao terreno localizado às margens da rodovia BR-040, no município de Contagem-MG, pendente de regularização legal e ao Relatório da Auditoria Externa sobre o mesmo assunto.

Brasília – DF, 29 de fevereiro de 2012.

FABIO JOSÉ PEREIRA  
Presidente do Conselho

LUIZ ANTÔNIO CORRÊA SILVA  
Conselheiro

MARIA AUXILIADORA DOMINGUES DE SOUZA  
Conselheira